




Statistik 2003



Verband Deutscher Verkehrsunternehmen (VDV)



Statistik 2003



Verband Deutscher Verkehrsunternehmen (VDV)

Rubrik	Seite	Rubrik	Seite
Vorwort	5	III Güterverkehr	
Zusammenfassung	6	1 Der Güterverkehrsmarkt in Deutschland 2003/2002	
I Der Verkehrsmarkt in Deutschland		1.1 Nachfrage nach Transportleistungen: beförderte Gütermengen nach Güterabteilungen	32
1.1 Wohnbevölkerung und Bevölkerungsdichte in den Bundesländern 2002	10	1.2 Beförderte Tonnen und Tonnenkilometer der Verkehrsträger	33
1.2 Altersstruktur der Bevölkerung Deutschlands bis 2050	11	2 Die VDV-Unternehmen im Güterverkehr 2003	
1.3 Wohnbevölkerung 1995–2003	12	2.1 Bestandszahlen	34
1.4 Schüler und Studierende 1995–2003	12	2.2 Betriebsleistungen	34
1.5 Erwerbstätige 1995–2003	13	2.3 Tarif- bzw. Netto-Tonnenkilometer im Wagenladungsverkehr	34
1.6 Arbeitslose 1995–2003	13	2.4 Beförderte Tonnen im Wagenladungsverkehr	35
1.7 Bestand an Personenkraftwagen 1996–2004	14	2.5 Anteile des Wechsel-/Übergangsverkehrs zu Railion Deutschland AG am Beförderungsaufkommen der NE	35
1.8 Motorisierungsgrad 1995–2003	14	2.6 Beteiligung am Kombinierten Verkehr/ Behälterverkehr	35
1.9 Gesamtwirtschaftliche Entwicklung 2003/2002	15	2.7 Verkehrseinnahmen von Eisenbahn- verkehrsunternehmen	36
1.10 Verkehrswege	15	2.8 Übersicht der VDV-Unternehmen nach Landesgruppen und Bundesländern	36
II Personenverkehr		3 Zeitvergleich der VDV-Unternehmen im Güterverkehr 1994–2003	
1 Der öffentliche Personennahverkehr in Deutschland Fahrgäste, Personenkilometer und mittlere Fahrtweite des Linienverkehrs 2003/2002	16	3.1 Beschäftigte	37
2 Die VDV-Unternehmen im Personenverkehr 2003		3.2 Gleislängen	37
2.1 Strecken- und Linienlängen	17	3.3 Lokomotivbestand	38
2.2 Betriebsleistungen	17	3.4 Beförderte Tonnen	39
2.3 Unternehmensbezogene Verkehrsleistungen und Einnahmen	17	3.5 Tarif- bzw. Netto-Tonnenkilometer	39
2.4 Fahrzeugbestand	18	IV Mitgliederverzeichnis	
2.5 Verkehrsmittel-/Betriebszweigbezogene Fahrten und Personenkilometer	19	Ordentliche Mitgliedsunternehmen:	
2.6 Fahrzeuge, Leistungen und Einnahmen nach Landesgruppen und Bundesländern	20	– Rechtsform, Eigentümerstruktur und Gesamtzahl	40
2.7 Personenkilometer nach Verkehrsmitteln, Landesgruppen und Bundesländern	21	– Sparten und Betriebszweige	41
2.8 Kennzahlen 2002 und 2003	21	– Eigentümerstruktur nach Sparten	41
3 Zeitvergleich der VDV-Unternehmen im Personenverkehr 1994–2003		Ordentliche Mitgliedsunternehmen – alphabetisch nach Betriebssitz	42
3.1 Beschäftigte (Voll- und Teilzeit)	22	Außerordentliche Mitgliedsunternehmen – alphabetisch nach Betriebssitz	65
3.2 Beschäftigte nach ihrem funktionalen Einsatz	22	V Glossar	68
3.3 Fahrzeuge	23	VI Impressum	71
3.4 Sitz- und Stehplätze	23		
3.5 Wagenkilometer	24		
3.6 Unternehmensfahrgäste	24		
3.7 Personenkilometer	25		
3.8 Einnahmen	25		
3.9 Leistungsstruktur nach Verkehrsformen	26		
3.10 Leistungsstruktur nach Verkehrsformen nur im Busverkehr 2002 und 2003	26		
3.11 Entwicklung der Unternehmensfahrten nach Fahrausweisarten	27		
4 Die wirtschaftliche Lage			
4.1 Entwicklung der Kennzahlen im VDV 1998–2002	28		
4.2 Ertrags- und Aufwandsentwicklung der VDV-Unternehmen 1994–2002	28		
4.3 Aufwendungen 2002	29		
5 Investitionen			
5.1 Einsatz der Bundesfinanzhilfen nach dem Regionalisierungsgesetz und dem Gemeinde- verkehrsfinanzierungsgesetz (GVFG) 2002–2004	30		
5.2 ÖPNV-Investitionen nach dem GVFG 1994–2003	31		

Weiterentwicklung der Spartenstatistik

Auf der Mitgliederversammlung in Karlsruhe am 20. Mai 2003 hat sich der Verband Deutscher Verkehrsunternehmen (VDV) neu aufgestellt. Die neue Satzung sieht die Bildung von Fachgruppen (Sparten) vor. In § 14 (1) heißt es dazu: »Zunächst werden fünf Fachgruppen (Sparten) und Verwaltungsräte aus den Mitgliedern gebildet, die sich in folgenden Bereichen betätigen:

- a) Personenverkehr mit Bussen (BUS),
- b) Personenverkehr mit Straßenbahnen, Stadtbahnen, U-Bahnen oder vergleichbaren Verkehrssystemen (TRAM),
- c) Personenverkehr mit Eisenbahnen (PVE),
- d) Schienengüterverkehr (GV),
- e) Verbund- und Aufgabenträgerorganisationen (V/AT).

Mitglieder, die sich in mehreren dieser Bereiche betätigen, gehören jeder der zuständigen Fachgruppen (Sparten) an.«

Die VDV-Statistik als eine der wichtigen, regelmäßig erscheinenden Veröffentlichungen des VDV bildet die neue Verbandsstruktur seit der letzten Ausgabe »VDV-Statistik 2002« ab. Dazu wurde das von den Mitgliedern zur Verfügung gestellte Datenmaterial im vergangenen Jahr erstmals nach Sparten aufbereitet und damit der Einstieg in eine Spartenstatistik vollzogen. In der vorliegenden Ausgabe wurde dieser Weg fortgesetzt und die Darstellung der Daten nach dem Spartenprinzip weiter optimiert.

■ Tabellen- und Grafikeil

Wie bereits im vergangenen Jahr werden im Personenverkehrsteil der VDV-Statistik die Betriebszweige Bus und Obus, sowie die Betriebszweige Straßen-/Stadtbahn, U-Bahn und Bahnen besonderer Bauart jeweils zu Zwischensummen zusammengefasst. Ergänzend sind diese beiden Zwischensummen nun mit den Kürzeln BUS bzw. TRAM versehen (entsprechend der inzwischen etablierten Kurzbezeichnungen für diese beiden Sparten des Straßenpersonenverkehrs). Die Summen des Straßenpersonenverkehrs (BUS und TRAM) ergeben dann zusammen mit den Summen des Personenverkehrs mit Eisenbahnen (Spartenkürzel: PVE) die Gesamtheit aller im VDV organisierten Personenverkehrsunternehmen. Erstmals wurden Zeitreihen über die wichtigen Leistungsdaten (Fahrgäste, Personenkilometer, Einnahmen) in der Trennung nach Straßen- und Schienenpersonenverkehr erstellt.

■ Mitgliederverzeichnis

Das Mitgliederverzeichnis wurde gegenüber der letzten Ausgabe um eine wichtige Information ergänzt. Außer den bereits im vergangenen Jahr eingeführten Spartenkürzeln sind dort nun auch die Kürzel der Unternehmensnamen aufgenommen. Dies dient der eindeutigen Identifizierung der Unternehmen im tabellarischen Anhang.

■ Tabellarische Anhänge

Die Zuordnung der Unternehmen zu denjenigen Sparten, denen sie angehören, wurde in den tabellarischen Anhängen nochmals vollständig überarbeitet.

In dem tabellarischen Anhang, der den Überblick über die Personenverkehrsunternehmen vermittelt, wurde das Maximalprinzip gewählt, d.h. es wurden alle Mitgliedsunternehmen, bei denen eine Beziehung zum Personenverkehr besteht und die laut verwaltungstechnischer Zuordnung einer der Personenverkehrs-Sparten zugerechnet werden (mit Ausnahme der Verbund- und Aufgabenträgerorganisationen), aufgelistet, auch wenn sie faktisch keinen Personenverkehr betreiben (dies ist z.B. bei Dienstleistungsunternehmen der Fall). In diesen Fällen wurde

per Fußnote erklärt, warum dort keine Daten aufgeführt sind. Um die Veröffentlichung nicht unnötig aufzublähen, wurden in den spartenspezifischen tabellarischen Anhängen dagegen nur Unternehmen aufgelistet, die auch die entsprechenden Verkehre betreiben bzw. wenigstens eine Berechtigung dazu besitzen. Dennoch war es auch diesmal nicht in allen Fällen möglich, in dieser Frage vollständig stringent zu verfahren.

Inhaltliche Neuerungen

Seit 1. Januar 2004 ist das »Gesetz zur Neuregelung des Rechts der Verkehrsstatistik« in Kraft getreten, an dessen Erstellung der VDV in Zusammenarbeit mit den amtlichen Stellen maßgeblich beteiligt war. Der für die Verbandserhebung 2003 (Personenverkehr) vom VDV versandte Fragebogen entstand im Abstimmungsprozess mit dem statistischen Bundesamt und verfolgt – ebenso wie die neuen amtlichen Fragebogen – das Hauptziel der Entlastung der Verkehrsunternehmen. Trotz einer deutlichen Reduzierung der Umfrage konnten auf der anderen Seite neue Inhalte in den Fragebogen aufgenommen werden, die interessante Aussagen über den Verkehrsmarkt ermöglichen. Die vorliegende Verbandsstatistik bietet, ergänzend zu dem bisherigen Datenmaterial, erstmals Informationen zu:

- der Verbreitung von speziellen Zeitfahrausweisen für Senioren (Seniorentickets) (siehe Zusammenfassung, Seite 6),
- in niederflurigen Schienenfahrzeugen angebotenen Platzzahlen (siehe Zusammenfassung, Seite 7),
- Verkehrsleistung nach Verkehrsmitteln und Bundesländern/VDV-Landesgruppen (Tab. 2.7, Seite 21),
- Beschäftigten in funktionaler Gliederung (Grafik 3.2, Seite 22),
- Zeitreihen zu Fahrgästen, Personenkilometern und Einnahmen in der Trennung nach Straßen- und Eisenbahnpersonenverkehr (Tab. 3.6–3.8, Seiten 24 und 25).

Wir hoffen, den Informationswert und die Funktionalität mit der vorliegenden Verbandsstatistik weiter erhöht zu haben, und wünschen uns, dass die Veröffentlichung auf Ihr Interesse stößt.

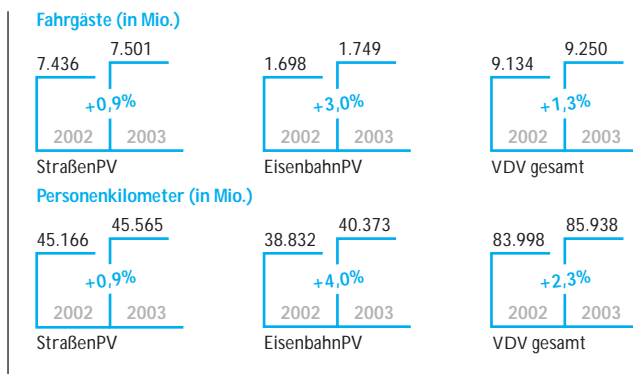
Prof. Dr.-Ing. Adolf Müller-Hellmann
Hauptgeschäftsführer des VDV

Analyse von Trends im Personenverkehr

Fahrgäste und Personenkilometer

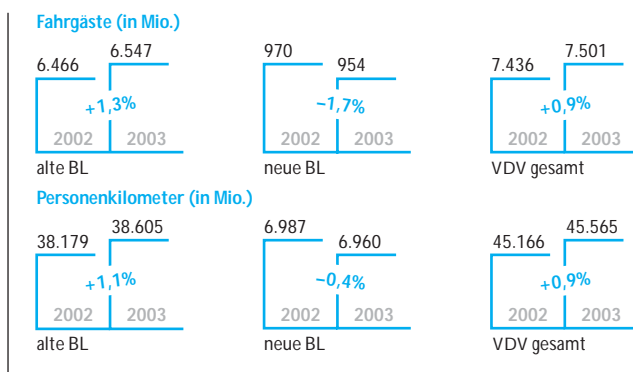
In wirtschaftlich schwierigen Zeiten ist es den VDV-Unternehmen im Durchschnitt gelungen, die Fahrgastzahlen und die Verkehrsleistung gegenüber dem Vorjahr noch deutlich zu erhöhen. Insgesamt wurden im Straßen- und Eisenbahnpersonenverkehr ca. 9,25 Milliarden Fahrgäste befördert und 85,9 Milliarden Personenkilometer zurückgelegt. Die differenzierte Analyse der Entwicklung des Verkehrsaufkommens und der Verkehrsleistung nach verschiedenen Gesichtspunkten ergibt für 2003 ein sehr heterogenes Bild:

Die VDV-Unternehmen im Straßenpersonenverkehr setzen sich zusammen aus den beiden Sparten BUS und TRAM. Neben großstädtischen Verkehrssystemen mit U-Bahnen und/oder Straßen-/ Stadtbahnen sind hier mittel- und kleinstädtische sowie überregional tätige Busunternehmen zusammengefasst. Die Verkehrsleistung im Straßenpersonenverkehr stieg 2003 ebenso wie die Fahrgäste um 0,9 Prozent an. Im Eisenbahnpersonenverkehr erbrachten die NE ebenso wie die DB Regio AG mit ihren im SPNV tätigen Tochterunternehmen eine deutlich höhere Leistung als im Vorjahr. Dies wirkte sich in der Sparte PVE mit einem Fahrgastplus von 3 Prozent und bei der personenkilometrischen Leistung sogar mit einem Plus von 4 Prozent gegenüber dem Vorjahr aus.



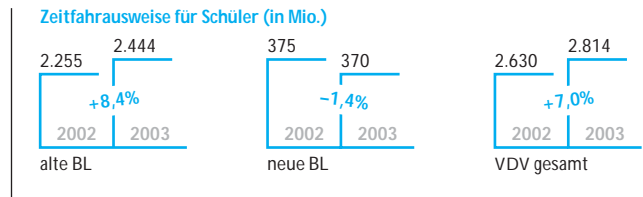
Entwicklung nach Straßen- / Eisenbahnpersonenverkehr

Während die Unternehmen mit Straßenpersonenverkehr in den alten Bundesländern in der Regel Zuwächse erreichten (Fahrten 1,3 Prozent, Personenkilometer 1,1 Prozent) beförderten die Unternehmen der neuen Bundesländer 1,7 Prozent weniger Fahrgäste und erbrachten eine um 0,4 Prozent geringere Verkehrsleistung. Dafür waren in erster Linie hohe Arbeitslosenzahlen (1,3 Millionen) und der anhaltende Bevölkerungs-, vor allem Schülerrückgang (z.B. Schüler der Sekundarstufe I – 8,3 Prozent), verantwortlich.



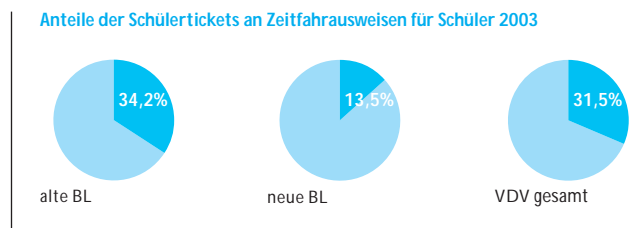
Entwicklung nach alten und neuen Bundesländern im StraßenPV

Die seit mehreren Jahren anhaltenden hohen Zuwächse bei den Zeitfahrausweisen für Schüler, Studenten und andere Auszubildende setzten sich in den westlichen Bundesländern auch 2003 weiter fort, während die Verkehrsunternehmen in den neuen Ländern auch in diesem Marktsegment Verluste hinnehmen mussten.



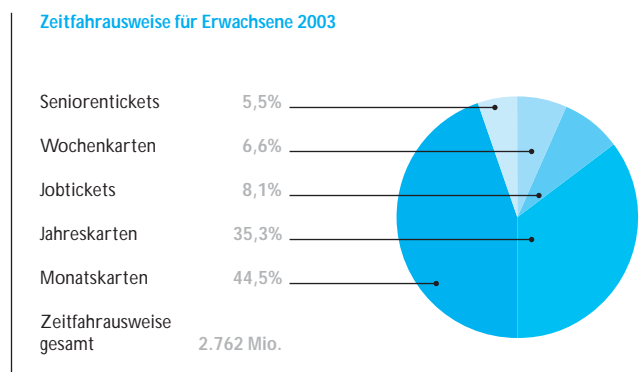
Entwicklung der Zeitfahrausweise für Schüler nach alten und neuen Bundesländern

Die Verbreitung spezieller Schülertickets nahm weiter zu, so dass die auf dieser Fahrausweisart unternommenen Fahrten bundesweit um 34 Prozent auf 885,5 Millionen anstiegen. Dabei sahen die VDV-Unternehmen in den östlichen Bundesländern die Einführung spezieller Schülertickets offensichtlich angesichts der rückläufigen Schülerzahlen als weniger lohnend an. Hier betrug deren Anteil an den Zeitkarten für Schüler, Studenten und andere Auszubildende nur 13,5 Prozent, während er in den alten Ländern 2003 auf 34,2 Prozent anstieg.



Anteile der Schülertickets an Zeitfahrausweisen für Schüler, Studenten und andere Auszubildende

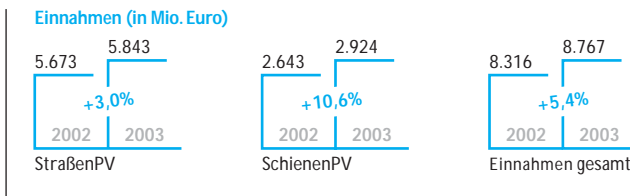
Künftig ist auch bundesweit eine Abnahme der unter achtzehnjährigen Bevölkerung absehbar, der eine deutliche Zunahme der über Sechzigjährigen gegenübersteht (s. Grafik Seite 11). Damit schrumpft die potenzielle Kundschaft für Schülerzeitkarten. Viele Verkehrsunternehmen und -verbände haben sich bereits heute auf diese Entwicklung eingestellt, indem sie verstärkt versuchen, die Gruppe der älteren Mitbürger als Fahrgäste zu gewinnen. Dies geschieht mit speziellen Zeitfahrausweisen für Erwachsene, den Senientickets. Ein aktuelles Beispiel für diese Fahrausweisart stellt das im letzten Quartal 2003 bei den zum Verkehrsverbund Rhein-Ruhr (VRR) gehörigen Unternehmen eingeführte Bären-Ticket dar.



Zusammensetzung der Zeitfahrausweise für Erwachsene 2003

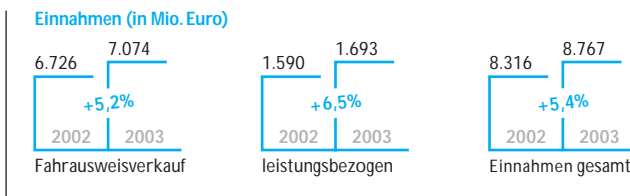
Einnahmen

Die Einnahmen stiegen im Jahr 2003 auf insgesamt 8,7 Milliarden Euro an. Das bedeutet eine Steigerung gegenüber dem Vorjahr um 5,4 Prozent, woran insbesondere die Entwicklung im Eisenbahnpersonenverkehr (+10,6 Prozent) einen erheblichen Beitrag hat. Dort machte sich das neue Tarifsystem der DB Regio AG sowie Verschiebungen vom Fern- zum Nahverkehr positiv für den SPNV bemerkbar. Demgegenüber erzielten die Unternehmen der Sparten BUS und TRAM ein Einnahmenplus von 3 Prozent.



Entwicklung der Einnahmen nach Straßen-/Schienenpersonenverkehr

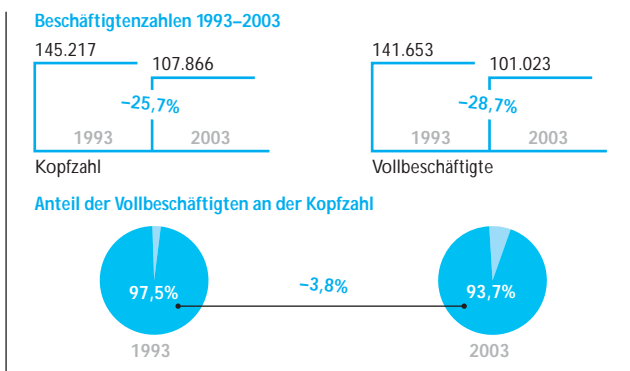
Während sich die Einnahmen aus dem Fahrausweisverkauf insgesamt um 5,2 Prozent erhöhten, wurden durch leistungsbezogene Einnahmen Zuwächse in Höhe von 6,5 Prozent erzielt.



Entwicklung der Einnahmen nach Fahrausweisverkauf bzw. leistungsbezogenen Einnahmen (vgl. Glossar, S. 95)

Beschäftigte

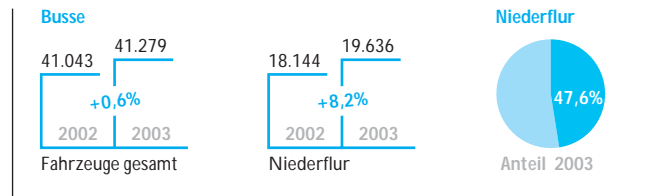
Einhergehend mit dem Bemühen um eine weitere Produktivitätssteigerung ist die Zahl der Beschäftigten (Kopfzahl) bei den VDV-Unternehmen in den letzten zehn Jahren um 26 Prozent, die der Vollbeschäftigten sogar um fast 29 Prozent zurückgegangen. Die Beschäftigtenzahl der DB Regio AG und ihrer Vorgängerorganisationen ist hierin nicht enthalten.



Zehnjahresvergleich der Beschäftigtenzahlen

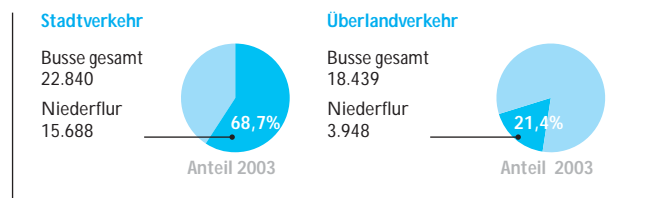
Fahrzeuge

Nach einem Rückgang im vergangenen Jahr erhöhte sich die Anzahl der bei den VDV-Unternehmen eingesetzten Busse 2003 wieder um 0,6 Prozent auf 41.279 Fahrzeuge. Der Anteil der eingesetzten Fahrzeuge in Niederflerbauweise erhöhte sich demgegenüber sogar um mehr als 8 Prozent auf 19.636 Fahrzeuge. 2003 lag der Anteil damit, bezogen auf den gesamten Fahrzeugbestand, bei fast 48 Prozent.



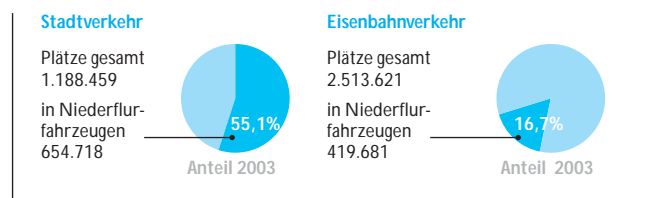
Entwicklung der Niederflurbusse

Vom Gesamtbestand wurden 22.840 Busse oder 55,3 Prozent im Stadt- und 18.439 Busse (entspricht 44,7 Prozent) im Überlandverkehr eingesetzt. Während von den Stadtbussen bereits fast 69 Prozent in Niederflerbauweise angeboten werden konnten, waren es im Überlandverkehr 21,4 Prozent.



Anteil der Niederflurbusse im Stadt- und Überlandverkehr

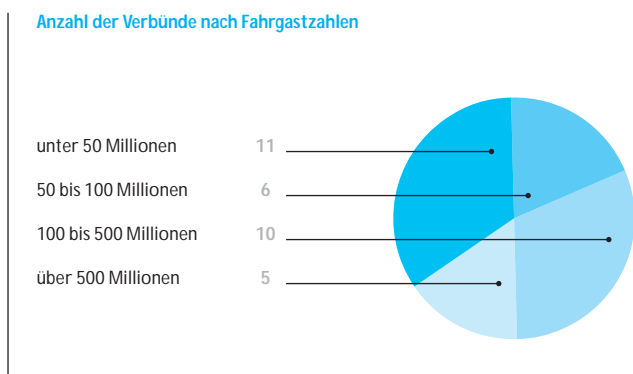
Da die im Einsatz befindlichen Schienenfahrzeuge sich in ihrer Bauweise und damit ihrem Platzangebot stark unterscheiden, wurde 2003 erstmals die Anzahl der Plätze in Niederflurfahrzeugen erfragt. Unter Einbeziehung der U-Bahnen, die nicht als Niederflurfahrzeuge gelten, aber wie diese einen niveaugleichen Übergang der Fahrgäste vom Bahnsteig zum Fahrzeug ermöglichen, waren dies am Stichtag der Befragung (31. Dezember 2003) im Bereich der städtischen Bahnen bereits 55 Prozent, während sich der entsprechende Anteil bei den Eisenbahnen auf 16,7 Prozent belief.



Platzangebot in Niederflurfahrzeugen

■ Verbundorganisationen

Bei den Verkehrsverbänden zeigt die Entwicklung der Fahrgastzahlen verglichen mit dem Vorjahr auch für 2003 ein differenziertes Bild. Während einige Verbände – vor allem dank neuer Tarifangebote – Fahrgastzuwächse verzeichnen konnten, stagnierte die Entwicklung bei anderen oder war sogar leicht rückläufig. Bei den Einnahmen konnten hingegen alle Verbände Zuwächse verzeichnen, meist sogar im Bereich von 3 bis 5 Prozent. In der VDV-Verbundstatistik 2003 ist erstmals auch der Bodensee-Oberschwaben Verkehrsverbund erfasst, dessen Verbundstart allerdings erst zum 1. Januar 2004 erfolgte, so dass noch keine verkehrlichen Daten vorliegen. Ausgeweitet wurden zwischenzeitlich zudem die Verbundgebiete des Donau-Ille-Nahverkehrsverbundes (Fusion mit dem Biberacher Nahverkehrsverbund zum 1. Januar 2003) sowie des Hamburger Verkehrsverbundes (Ausweitung nach Schleswig-Holstein zum 15. Dezember 2002), der damit in die Gruppe der Verbände mit über 500 Millionen Fahrgästen im Jahr aufrückte.

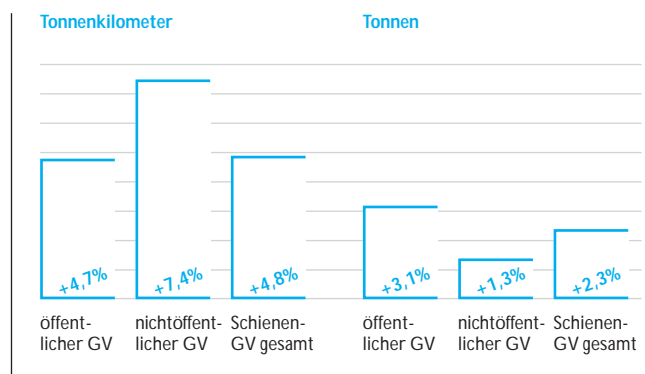


Verbände nach Anzahl der jährlichen Fahrgäste

Analyse von Trends im Schienengüterverkehr

■ Marktentwicklung im Schienengüterverkehr

Nach der überwiegend konjunkturbedingten »Durststrecke« des Jahres 2002 konnten die Eisenbahnen 2003 in allen Bereichen wieder zulegen. Das Verkehrsaufkommen, die beförderten Tonnen, stieg mit 3,1 Prozent im öffentlichen Güterverkehr stärker als im nichtöffentlichen Bahntransport. Dort erreichte die Zunahme nach Abzug aller Doppelerfassungen 1,3 Prozent. Insgesamt verzeichnete der Bahnsektor ein Plus von 2,3 Prozent. Bei der Verkehrsleistung, also den beförderten Tonnen multipliziert mit der Versandweite innerhalb Deutschlands, lag der nichtöffentliche Güterverkehr vorn: Er wuchs mit 7,4 Prozent gegenüber 4,7 Prozent stärker als der öffentliche Schienenverkehr. Die tonnenkilometrische Leistung im Eisenbahngüterverkehr insgesamt lag um 4,8 Prozent über der des Vorjahres. Rechnerisch ergibt sich eine durchschnittliche Versandweite im Schienengüterverkehr von 159 Kilometer (im öffentlichen Güterverkehr: 270 Kilometer).



Prozentuale Änderungen in den Markt Bereichen 2003/2002 (bereinigte Werte)

■ Marktanteilsverschiebungen bei den Güterbahnen

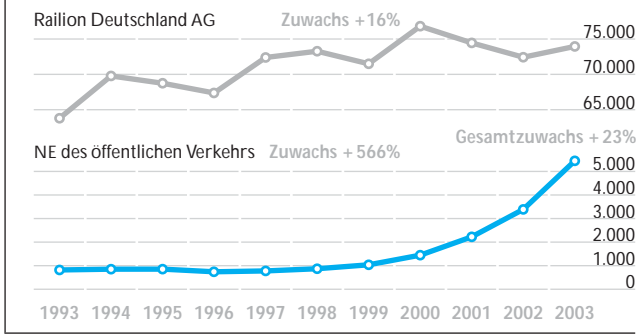
Neben der insgesamt positiven Entwicklung 2003 hat sich die Verschiebung der Marktanteile im öffentlichen Schienengüterverkehr erwartungsgemäß fortgesetzt. Bezogen auf die beförderten Tonnen erreichte der Marktanteil der Nichtbundeseigenen Eisenbahnen (NE) des öffentlichen Verkehrs 9,0 Prozent (im Vorjahr: 6,4 Prozent), in Bezug auf die Tonnenkilometer 6,9 Prozent (im Vorjahr: 4,5 Prozent).



Marktanteile im öffentlichen Schienengüterverkehr 2003

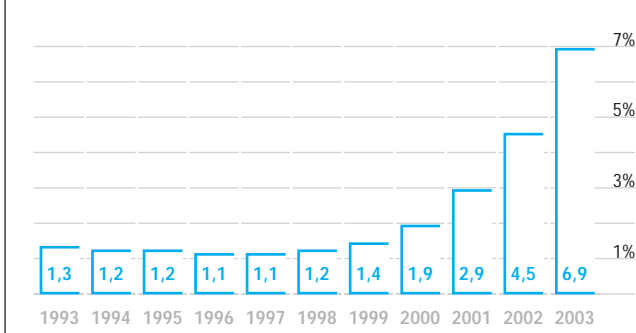
Die Mehrleistungen der NE schlagen sich seit etwa fünf Jahren in deutlichen Zuwachsraten nieder. Im Zehnjahresvergleich zeigt sich unmittelbar nach der Bahnreform zunächst eine Phase der Stagnation. Ab 1998 stieg die Verkehrsleistung der öffentlichen NE sowohl absolut als auch ausgedrückt in Marktanteilen progressiv an.

Verkehrsleistungen im öffentlichen Schienengüterverkehr (in Mio. tkm)



Verkehrsleistungen im öffentlichen Schienengüterverkehr

Marktanteile der NE im öffentlichen Schienengüterverkehr (in %)



Marktanteile im öffentlichen Schienengüterverkehr

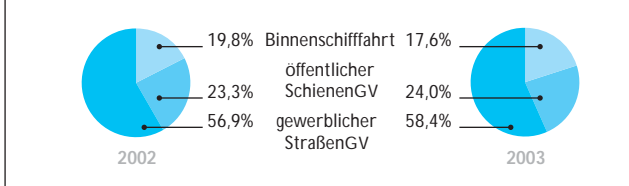
Dieser Vergleich zeigt deutlich, dass der Zuwachs der NE nicht – wie verschiedentlich behauptet – allein aus intramodalen Umverteilungen resultiert. Denn unter dem Strich bleibt ein Plus von 23 Prozent im öffentlichen Schienengüterverkehr insgesamt.

Bezieht man das nichtöffentliche Transportgeschehen der Werks- und Hafenbahnen mit ein, wurden von insgesamt 523,1 Millionen Tonnen 48,8 Prozent und von 83,0 Milliarden Tonnenkilometern 10,9 Prozent von NE bewegt.

■ Schienengüterverkehr im intermodalen Wettbewerb

In Bezug auf den verkehrsträgerübergreifenden Marktanteil haben sich die Erfolge der Bahnen nicht im selben Maße niederschlagen können. Betrachtet man den öffentlichen Schienengüterverkehr, die Binnenschifffahrt und den gewerblichen Straßen-güterverkehr als Bemessungsgröße für jedermann zugängliche Transportangebote, liegt der Marktanteil bei den beförderten Tonnen mit 14,4 Prozent um 0,1 Prozentpunkt unter dem Vorjahreswert. Bei den Tonnenkilometern legten die Bahnen mit plus 0,7 Prozentpunkten auf 24,0 Prozent zu.

Modal Split im Jahresvergleich



Modal-Split-Anteile an der Verkehrsleistung

■ Exkurs: Zur Situation der Binnenschifffahrt 2003

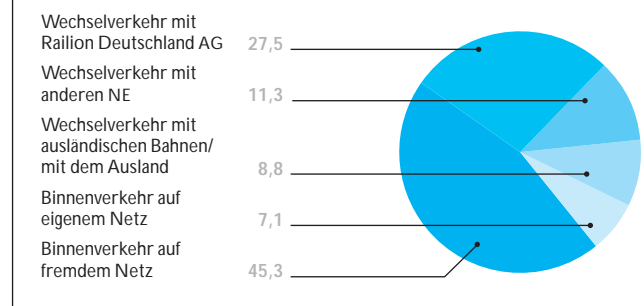
Großer Verlierer des Berichtsjahres war die Binnenschifffahrt, deren Transportvolumen durch die vergleichsweise lang anhaltenden Niedrigwasserstände im Sommer 2003 um fast 12 Millionen Tonnen sank. Das entspricht einem Rückgang von 5,1 Prozent. Langlaufende Verkehre, unter anderem Durchgangsverkehre, waren vor allem auf dem Rhein von den wasserstandsbedingten Beschränkungen der Schifffahrt besonders betroffen. Von daher war – über den Entfernungseffekt – der Verlust bei den tonnenkilometrischen Leistungen mit 9,4 Prozent massiv. Bezogen auf die Verkehrsleistung sank der Modal Split-Anteil der Binnenschifffahrt von 19,8 Prozent auf 17,6 Prozent. Von den Verlagerungen der Transporte im zweiten Halbjahr 2003 haben vor allem die Eisenbahnen zunächst profitieren können.

■ Sonderauswertung bei öffentlichen NE: Zusammensetzung der Verkehrsleistung im Güterverkehr

Im Berichtsjahr 2002 hatte der VDV erstmals eine gesonderte Umfrage zur Zusammensetzung der Verkehrsleistung der NE des öffentlichen Verkehrs durchgeführt. Da diese wertvolle Argumente für die Verbandsarbeit lieferte, wurde die Erhebung für 2003 fortgeführt.

Eisenbahngüterverkehr wird entweder als so genannter Wechselverkehr, d. h. mit Beteiligung mindestens einer weiteren Bahn, oder als so genannter Binnenverkehr, d. h. ohne Beteiligung einer anderen Güterbahn, durchgeführt. Ziel der Sondererhebung war es, sowohl den Wechselverkehr als auch den Binnenverkehr weiter zu differenzieren: Beim Wechselverkehr haben wir die Unterscheidung am jeweiligen Kooperationspartner festgemacht (Railion Deutschland AG, NE oder ausländische Güterbahn), beim Binnenverkehr daran, welche Streckeninfrastruktur zur Durchführung der Transporte genutzt wurde (fremde Infrastruktur, eigene Infrastruktur). Damit liegt für den Eckwert »Tonnenkilometer« eine Differenzierung in fünf Kategorien vor.

Verkehrsleistung der NE (in %)



Zusammensetzung der Verkehrsleistung der NE nach Kooperationspartnern und Netzen

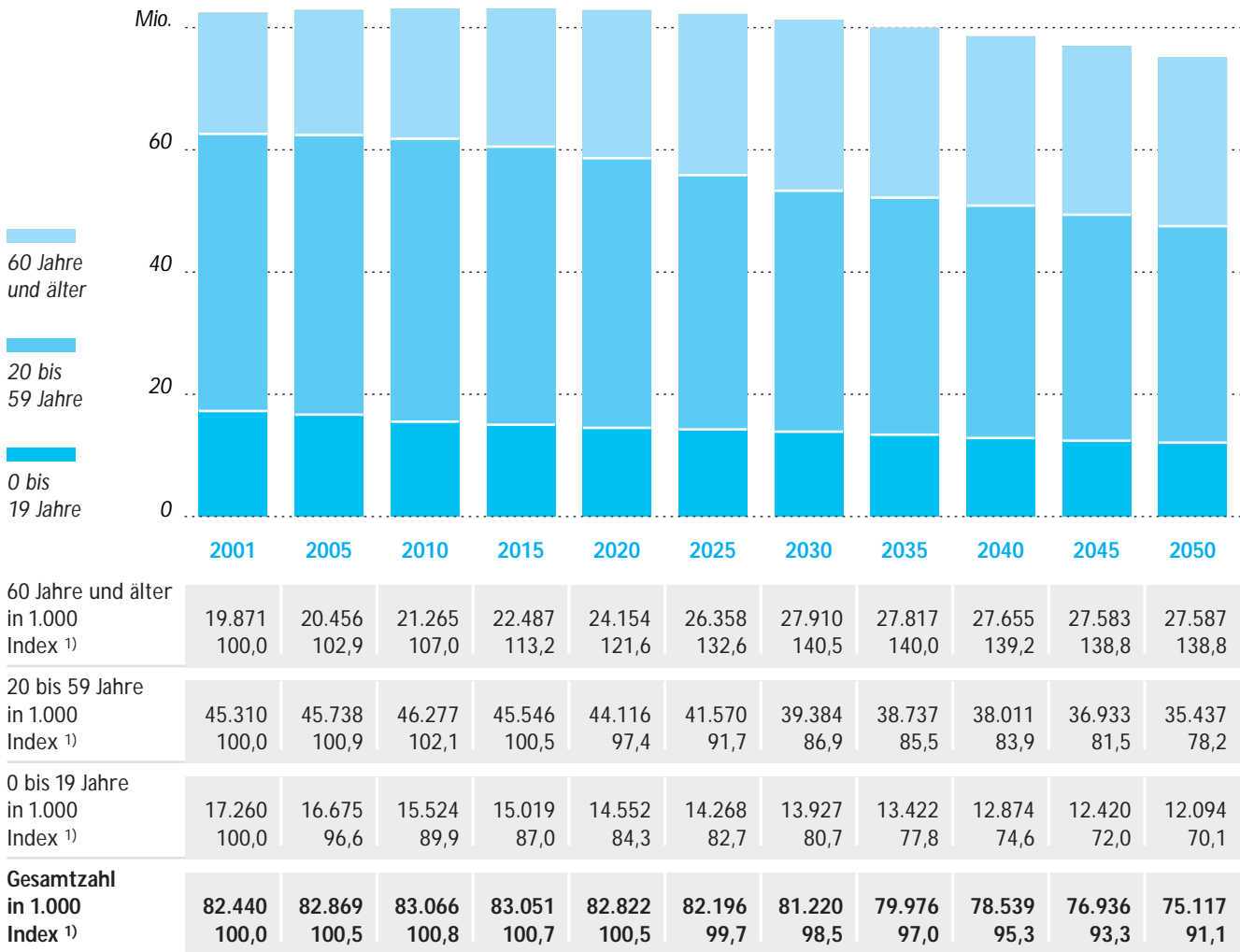
Diese Angaben liefern so unter anderem Hinweise auf Vertragsgestaltung und Arbeitsteilung der Güterbahnen. 2003 wurden insgesamt etwa 52 Prozent der Verkehre allein, knapp 48 Prozent mit einem Kooperationspartner realisiert. Bei der Mehrzahl der Leistungen war dies die Railion Deutschland AG. Vergleiche mit den Ergebnissen der Vorjahreserhebung sind, insbesondere wegen der um 66 Prozent höheren Bezugsgröße, zunächst nur begrenzt aussagekräftig. Die genaue Interpretation der Zusammensetzung der Verkehrsleistung bedarf der kontinuierlichen Beobachtung in den Folgejahren.

1.1 Wohnbevölkerung und Bevölkerungsdichte in den Bundesländern 2002

Bundesland	Wohnbevölkerung			Fläche (km ²)	Bevölkerungs- dichte (Einwohner je km ²)
	insgesamt ¹⁾ (in 1.000)	darunter bis 18 Jahre (in 1.000)	darunter über 60 Jahre (in 1.000)		
Baden-Württemberg	10.661	2.098	2.459	35.752	298
Bayern	12.387	2.383	2.903	70.549	176
Berlin	3.392	541	767	892	3.804
Brandenburg	2.582	428	640	29.477	88
Bremen	662	110	174	404	1.638
Hamburg	1.729	277	415	755	2.289
Hessen	6.092	1.115	1.455	21.115	288
Mecklenburg-Vorpommern	1.745	295	423	23.173	75
Niedersachsen	7.980	1.566	1.960	47.618	168
Nordrhein-Westfalen	18.076	3.475	4.412	34.083	530
Rheinland-Pfalz	4.058	780	1.002	19.847	204
Saarland	1.065	187	280	2.569	415
Sachsen	4.349	666	1.205	18.413	236
Sachsen-Anhalt	2.549	402	684	20.445	125
Schleswig-Holstein	2.817	536	710	15.763	179
Thüringen	2.392	378	615	16.172	148
Bundesgebiet	82.536	15.237	20.102	357.027	(Ø) 231

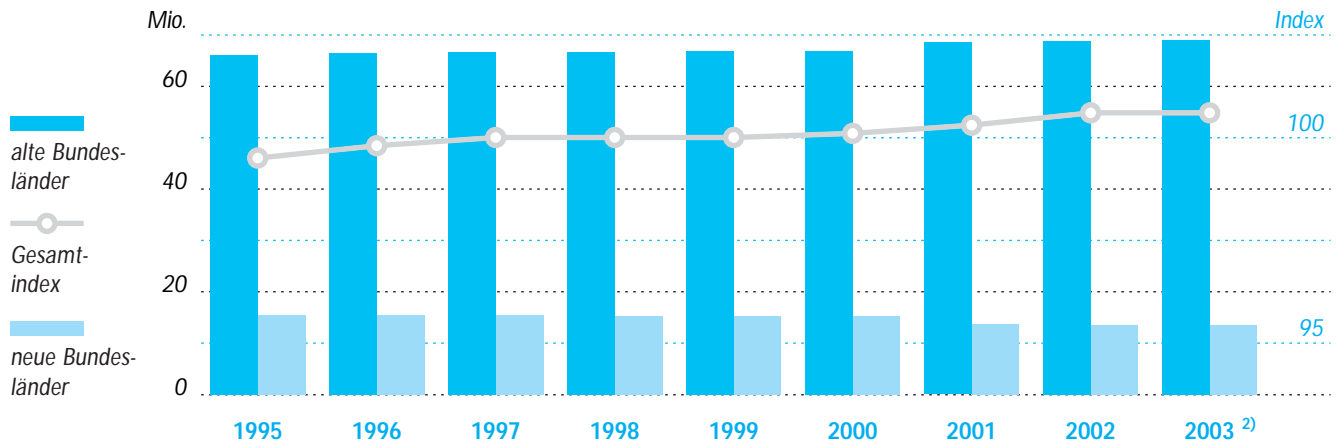
Quelle: Statistisches Bundesamt; Angaben zur Gesamtbevölkerung und zur Bevölkerung nach Altersgruppen sowie Flächenangaben und Einwohner je km² jeweils zum 31.12. des Jahres · ¹⁾ in den alten Bundesländern Bevölkerungsfortschreibung auf der Basis der Volkszählung vom 25.5.1987, in den neuen Bundesländern sowie Ostberlin auf Basis der Ergebnisse eines Abzugs des früheren Einwohnerregisters zum 3.10.1990

1.2 Altersstruktur der Bevölkerung Deutschlands bis 2050



Quelle: 10. Koordinierte Bevölkerungsvorausberechnung des Statistischen Bundesamtes vom 6. 6. 2003 (Variante 5), Hrsg.: Statistisches Bundesamt, Wiesbaden 2003 - ¹⁾ Index 2001 = 100

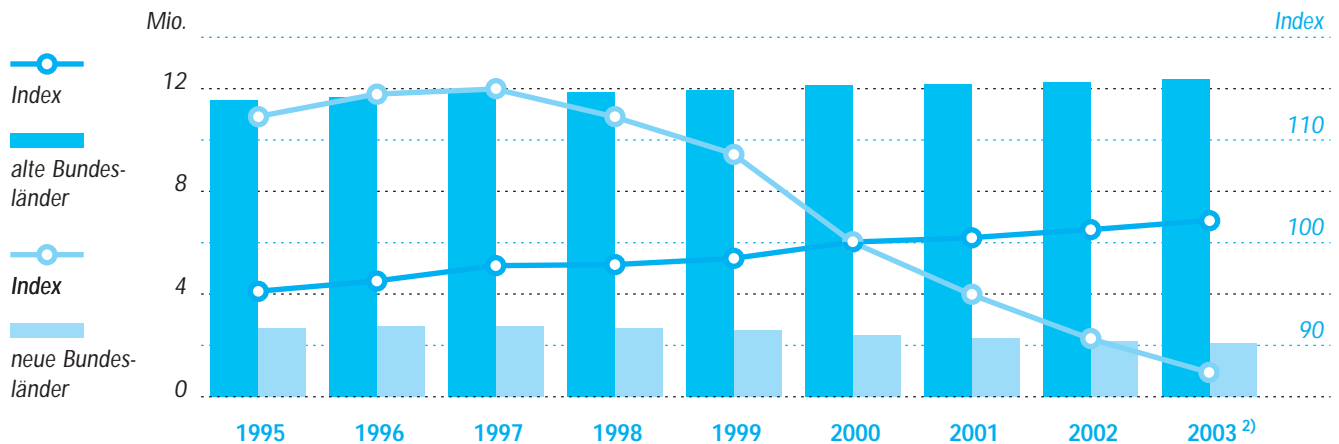
1.3 Wohnbevölkerung (im Jahresdurchschnitt)



	1995	1996	1997	1998	1999	2000	2001	2002	2003 ²⁾
alte Bundesländer in 1.000	66.156	66.444	66.647	66.697	66.834	66.949	68.551	68.920	68.992
Index ¹⁾	98,8	99,2	99,5	99,6	99,8	100,0	102,4	102,9	103,1
neue Bundesländer in 1.000	15.505	15.451	15.405	15.332	15.253	15.193	13.788	13.617	13.542
Index ¹⁾	102,1	101,7	101,4	100,9	100,4	100,0	90,8	89,6	89,1
Gesamtzahl in 1.000	81.661	81.895	82.052	82.029	82.087	82.143	82.339	82.537	82.534
Index ¹⁾	99,4	99,7	99,9	99,9	99,9	100,0	100,2	100,5	100,5

Die Einwohnerzahlen von Berlin wurden ab 2001 erstmals vollständig den alten Ländern zugeordnet. ¹⁾ Index 2000 = 100 · ²⁾ zum 30.9.2003

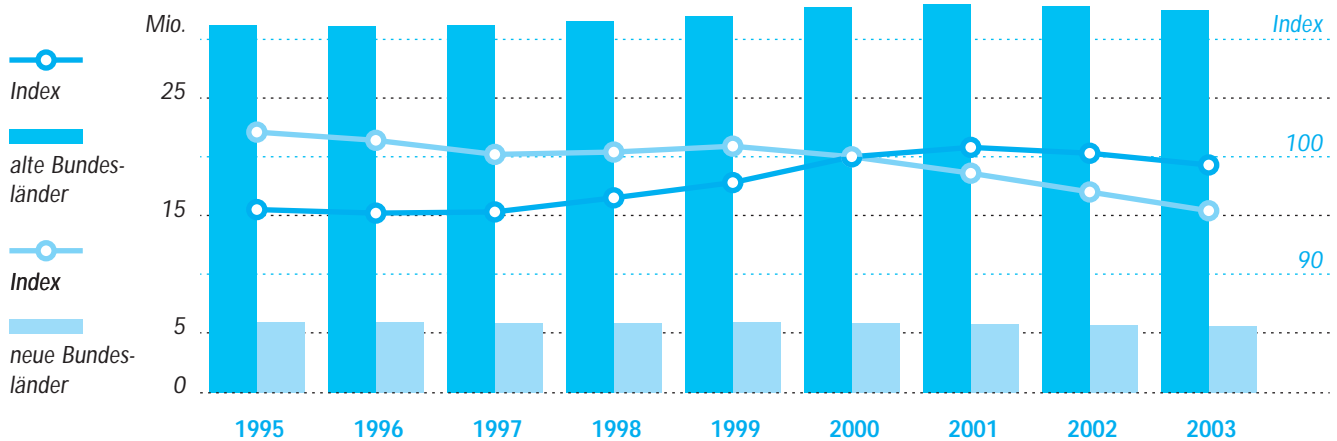
1.4 Schüler und Studierende (im Schuljahr bzw. Wintersemester)



	1995	1996	1997	1998	1999	2000	2001	2002	2003 ²⁾
alte Bundesländer in 1.000	11.540	11.658	11.843	11.846	11.919	12.118	12.170	12.258	12.371
Index ¹⁾	95,2	96,2	97,7	97,8	98,4	100,0	100,4	101,2	102,1
neue Bundesländer in 1.000	2.676	2.729	2.741	2.675	2.591	2.385	2.264	2.161	2.082
Index ¹⁾	112,2	114,4	114,9	112,2	108,6	100,0	94,9	90,6	87,3
Gesamtzahl in 1.000	14.216	14.387	14.584	14.521	14.510	14.503	14.434	14.419	14.452
Index ¹⁾	98,0	99,2	100,6	100,1	100,0	100,0	99,5	99,4	99,6

¹⁾ Index 2000 = 100 · ²⁾ vorläufig

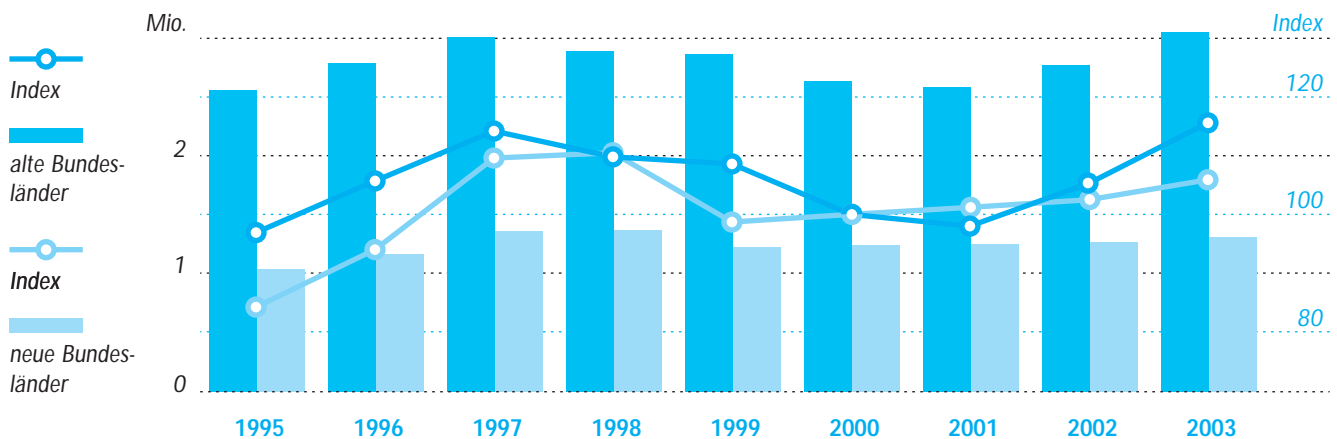
1.5 Erwerbstätige (im Jahresdurchschnitt) *



alte Bundesländer in 1.000	31.334	31.262	31.272	31.667	32.090	32.823	33.069	32.926	32.596
Index ¹⁾	95,5	95,2	95,3	96,5	97,8	100,0	100,8	100,3	99,3
neue Bundesländer in 1.000	6.048	6.008	5.936	5.949	5.981	5.925	5.842	5.745	5.650
Index ¹⁾	102,1	101,4	100,2	100,4	100,9	100,0	98,4	97,0	95,4
Gesamtzahl in 1.000	37.382	37.270	37.208	37.616	38.071	38.748	38.911	38.671	38.246
Index ¹⁾	96,5	96,2	96,0	97,1	98,3	100,0	100,4	99,8	98,7

* Ergebnisse der 2. Fortschreibung des Arbeitskreises »Erwerbstätigenrechnung des Bundes und der Länder«. Die Erwerbstätigenzahlen von Berlin sind vollständig den alten Bundesländern zugeordnet. ¹⁾ Index 2000 = 100

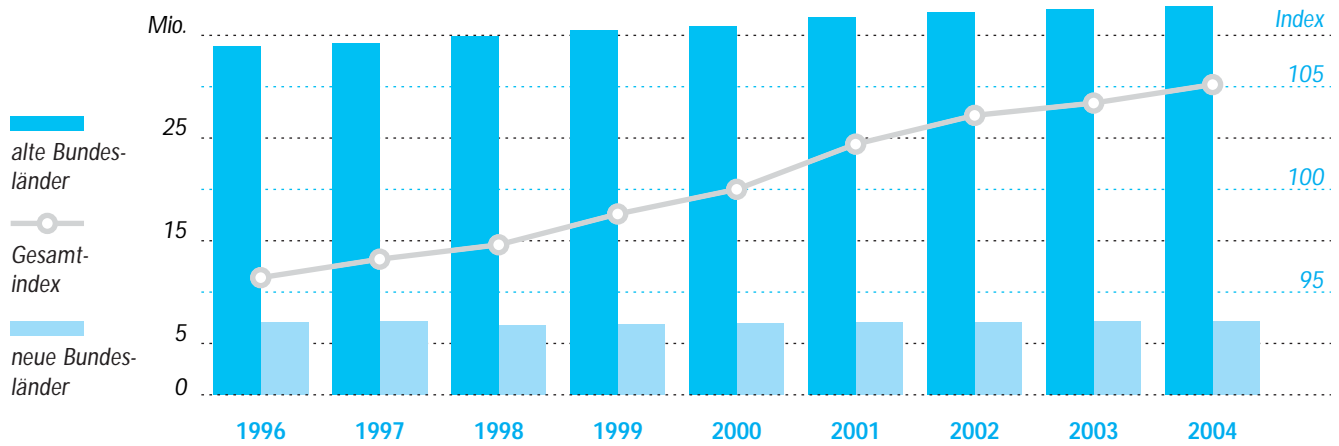
1.6 Arbeitslose (im Jahresdurchschnitt) *



alte Bundesländer in 1.000	2.565	2.796	3.021	2.904	2.873	2.646	2.593	2.786	3.060
Index ¹⁾	96,9	105,7	114,2	109,8	108,6	100,0	98,0	105,3	115,6
neue Bundesländer in 1.000	1.047	1.169	1.364	1.375	1.228	1.244	1.260	1.275	1.318
Index ¹⁾	84,2	94,0	109,6	110,5	98,7	100,0	101,2	102,5	105,9
Gesamtzahl in 1.000	3.612	3.965	4.385	4.279	4.101	3.889	3.852	4.061	4.377
Index ¹⁾	92,9	102,0	112,8	110,0	105,5	100,0	99,1	104,4	112,6

* Die Arbeitslosenzahlen von Berlin sind vollständig den alten Bundesländern zugeordnet. ¹⁾ Index 2000 = 100

1.7 Bestand an Personenkraftwagen *



alte Bundesländer in 1.000	33.951	34.230	34.927	35.453	35.905	36.715	37.285	37.537	37.855
Index ¹⁾	94,6	95,3	97,3	98,7	100,0	102,3	103,8	104,5	105,4
neue Bundesländer in 1.000	7.026	7.135	6.747	6.871	6.935	7.057	7.098	7.120	7.168
Index ¹⁾	101,3	102,9	97,3	99,1	100,0	101,8	102,4	102,7	103,4
Gesamtzahl in 1.000	40.988	41.372	41.674	42.324	42.840	43.773	44.383	44.657	45.023
Index ¹⁾	95,7	96,6	97,3	98,8	100,0	102,2	103,6	104,2	105,1

* ab 1998 wurde der Bestand in Gesamtberlin den alten Bundesländern zugeordnet; inkl. Kombinationskraftwagen, jeweils zum 1. 7., ab 2001 zum 1. 1. · ¹⁾ Index 2000 = 100

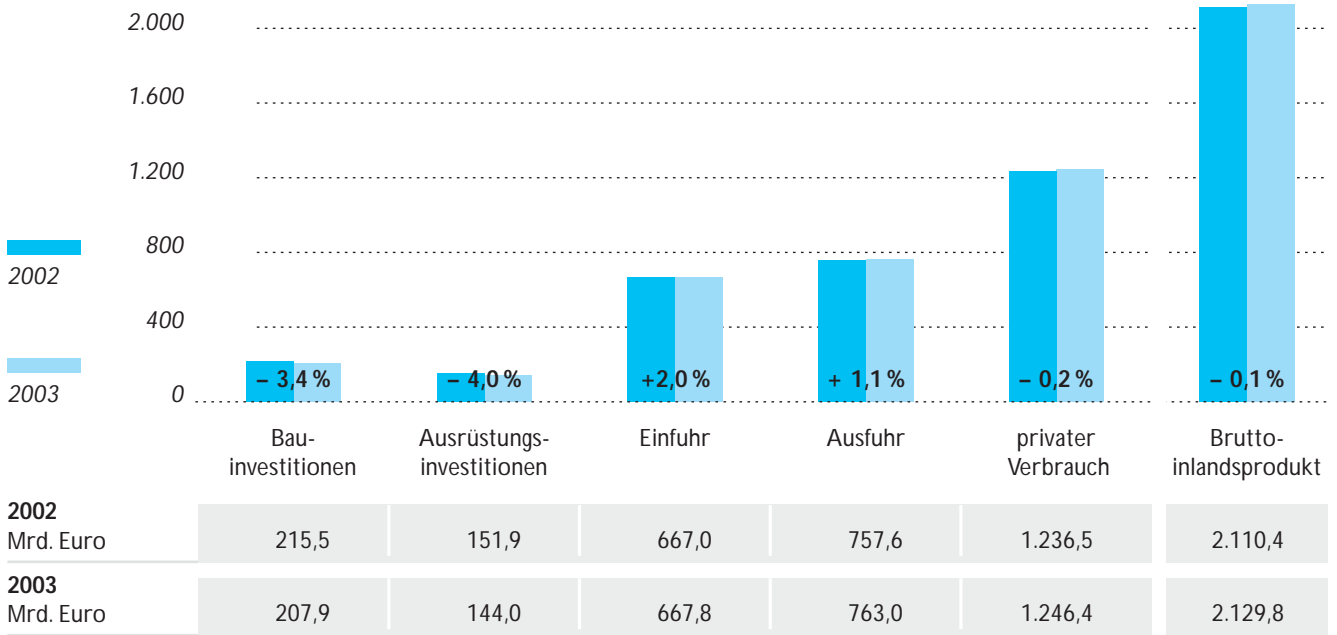
1.8 Motorisierungsgrad (Pkw je 1.000 Einwohner) *



alte Bundesländer	510	515	516	524	530	536	535	541	544
Index ¹⁾	95,1	96,1	96,3	97,8	98,9	100,0	99,8	101,0	101,5
neue Bundesländer	444	455	460	441	451	456	513	520	526
Index ¹⁾	97,4	99,8	100,9	96,7	98,9	100,0	112,5	114,1	115,3
Gesamtzahl je 1.000 Einw.	497	503	506	508	515	522	531	538	541
Index ¹⁾	95,2	96,4	96,9	97,3	98,7	100,0	101,8	103,0	103,7

* ab 1998 wurde der Pkw-Bestand, seit 2001 auch die Wohnbevölkerung in Gesamtberlin den alten Bundesländern zugeordnet
¹⁾ Index 2000 = 100

1.9 Gesamtwirtschaftliche Entwicklung (Angaben in Mrd. Euro) *



Quelle: »Wirtschaft und Statistik« 1/2004; für 2003 vorläufige Werte · * Während die absoluten Werte in jeweiligen Preisen ausgewiesen sind, erfolgt die Darstellung der realen Veränderungsraten preisbereinigt (Bezugsjahr 1995); die Veränderungsdaten sind aus mehrstelligen Originalwerten und nicht auf der Basis der gerundeten Tabellenwerte gerechnet.

1.10 Verkehrswege *

	Länge (km)		Länge (km)
Streckenlänge der Eisenbahnen des öffentlichen Verkehrs	39.415	öffentliche Straßen	
		Bundesautobahnen	11.786
		Bundesstraßen	41.200
		Landesstraßen	86.800
		Kreisstraßen	91.000
		Gemeindestraßen	413.000
		gesamt	643.786
Binnenwasserstraßen	7.305	Rohrfernleitungen	
		Rohölleitungen	2.370
		Mineralölproduktenleitungen	596
		gesamt	2.966

Quelle: »Verkehr in Zahlen 2003/2004«; für Eisenbahnen Ermittlungen des VDV · * Stichtag für die Streckenlänge der Eisenbahnen war der 31.12.2003, für die Binnenwasserstraßen und die Rohrfernleitungen der 31.12.2002, für die öffentlichen Straßen der 31.12.2001
 1) VDV-Mitgliedsunternehmen (öffentlicher Verkehr)

1.1 Fahrgäste, Personenkilometer und mittlere Fahrtweite des Linienverkehrs *

Fahrgäste	2002			2003			2003 Anteile am gesamten ÖPNV
	Mio.	Mio./Tag	Anteil (%)	Mio.	Mio./Tag	Anteil (%)	
Straßen- personen- verkehr (BUS + TRAM)	7.420,6	20,3	76,8	7.484,3	20,5	76,5	
Eisenbahn- personen- verkehr (PVE)	1.697,8	4,7	17,6	1.748,9	4,8	17,9	
VDV gesamt	9.118,4	25,0	94,4	9.233,2	25,3	94,4	
private Verkehrs- unternehmen ¹⁾	547,1	1,5	5,6	551,8	1,5	5,6	
ÖPNV gesamt	9.665,5	26,5	100,0	9.785,0	26,8	100,0	

Personen- kilometer	2002			2003			2003 Anteile am gesamten ÖPNV
	Mio.	Mio./Tag	Anteil (%)	Mio.	Mio./Tag	Anteil (%)	
Straßen- personen- verkehr (BUS + TRAM)	43.852,5	120,1	48,9	44.330,3	121,5	48,4	
Eisenbahn- personen- verkehr (PVE)	38.832,3	106,4	43,3	40.373,3	110,6	44,0	
VDV gesamt	82.684,8	226,5	92,2	84.703,6	232,1	92,4	
private Verkehrs- unternehmen ¹⁾	7.043,6	19,3	7,8	6.918,0	19,0	7,6	
ÖPNV gesamt	89.728,4	245,8	100,0	91.621,6	251,1	100,0	

mittlere Fahrtweite	2002	2003
	(km)	(km)
Straßen- personen- verkehr (BUS + TRAM)	5,9	5,9
Eisenbahn- personen- verkehr (PVE)	22,9	23,1
VDV gesamt	9,1	9,2
private Verkehrs- unternehmen ¹⁾	12,9	12,5
ÖPNV gesamt	9,3	9,4

* In Abweichung zu den weiteren Darstellungen in der VDV-Statistik 2003 enthalten die Daten keinen Gelegenheitsverkehr nach §46 PBefG, die VDV-Daten werden in Straßen- und Eisenbahnpersonenverkehr aufgliedert · ¹⁾ nach den Erhebungen der amtlichen Statistik ohne Verkehrsunternehmen mit weniger als 6 Bussen im Linienverkehr; diese Unternehmen sind in der Regel nicht VDV-Mitglied

2.1 Strecken- und Linienlängen 2003

	Streckenlänge (km)	Linienlänge (km)
Bus	–	345.990,6
Obus	75,2	95,2
Sparte BUS	75,2	346.085,8
Straßen- / Stadtbahn	2.713,2	4.645,9
U-Bahn	360,5	420,6
Bahn besonderer Bauart	25,9	24,7
Sparte TRAM	3.099,6	5.091,2
Straßenpersonenverkehr (BUS + TRAM)	3.174,8	351.177,0
Eisenbahnpersonenverkehr (PVE)	k.A.	231.602,6
Gesamtsumme	3.174,8	582.779,6

Stichtag: 31.12.2003

2.2 Betriebsleistungen 2003

	Wagenkilometer (Mio. km)	Struktur	Platzkilometer (Mio. km)	Struktur
Bus	1.910,8	40,7 %	147.274	34,8 %
Obus	4,9	0,1 %	428	0,1 %
Sparte BUS	1.915,7	40,8 %	147.702	34,9 %
Straßen- / Stadtbahn	339,5	7,2 %	53.354	12,6 %
U-Bahn	265,5	5,7 %	30.479	7,2 %
Bahn besonderer Bauart	2,0		237	0,1 %
Sparte TRAM	607,0	12,9 %	84.070	19,9 %
Straßenpersonenverkehr (BUS + TRAM)	2.522,7	53,7 %	231.772	54,8 %
Eisenbahnpersonenverkehr (PVE)	2.171,5	46,3 %	191.237	45,2 %
Gesamtsumme	4.694,2	100,0 %	423.009	100,0 %

2.3 Unternehmensbezogene Verkehrsleistungen und Einnahmen 2003

	Fahrgäste (Mio.)	Personenkilometer (Mio.)	Einnahmen (Mio. Euro)
Straßenpersonenverkehr (BUS + TRAM)	7.501,2	45.565,3	5.843,6
Eisenbahnpersonenverkehr (PVE)	1.748,9	40.373,3	¹⁾ 2.923,7
VDV gesamt	9.250,1	85.938,6	8.767,3

Unter Einnahmen werden hier und in allen folgenden Tabellen die Nettoumsatzerlöse verstanden (siehe Glossar) · ¹⁾ die Einnahmen einiger NE-Unternehmen, die ebenfalls Busverkehr betreiben, sind hier enthalten

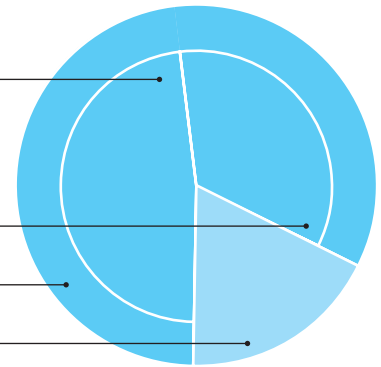
2.4 Fahrzeugbestand 2003

<i>Busse im Straßenpersonenverkehr</i>	<i>eigene Busse ¹⁾</i>	<i>darunter in Niederflerbauweise</i>	<i>angemietete Busse</i>	<i>darunter in Niederflerbauweise</i>	<i>gesamt</i>	<i>darunter in Niederflerbauweise</i>
Standardlinienbus	9.500	7.500	5.362	2.578	14.862	10.078
Großraumbus	279	270	12	11	291	281
Gelenkbus	5.295	4.345	545	288	5.840	4.633
Midibus	360	312	160	133	520	445
Klein-/ Minibus	253	92	284	25	537	117
Doppeldecker	405	89	2	1	407	90
sonstige Busse	83	30	300	14	383	44
Stadtbus gesamt	16.175	12.638	6.665	3.050	22.840	15.688
Standardlinienbus	7.289	2.362	7.245	811	14.534	3.173
Großraumbus	515	269	202	19	717	288
Gelenkbus	932	307	342	54	1.274	361
Midibus	151	69	78	16	229	85
Klein-/ Minibus	168	16	404	10	572	26
Doppeldecker	13	1	18		31	1
sonstige Busse	568	2	514	12	1.082	14
Überlandbus gesamt	9.636	3.026	8.803	922	18.439	3.948
Standardlinienbus	16.789	9.862	12.607	3.389	29.396	13.251
Großraumbus	794	539	214	30	1.008	569
Gelenkbus	6.227	4.652	887	342	7.114	4.994
Midibus	511	381	238	149	749	530
Klein-/ Minibus	421	108	688	35	1.109	143
Doppeldecker	418	90	20	1	438	91
sonstige Busse	651	32	814	26	1.465	58
Überland- und Stadtbus insgesamt	25.811	15.664	15.468	3.972	41.279	19.636
Obus	74	59			74	59
Sparte BUS	25.885	15.723	15.468	3.972	41.353	19.695
<i>Bahnen im Straßenpersonenverkehr</i>	<i>Triebwagen</i>		<i>Beiwagen / Reisezugwagen</i>		<i>gesamt</i>	<i>darunter in Niederflerbauweise</i>
Straßen- / Stadtbahn	5.387		513		5.900	1.932
U-Bahn	1.600				1.600	
Bahn besonderer Bauart	56		4		60	4
Sparte TRAM	7.043		517		7.560	1.936
Straßenpersonenverkehr (BUS + TRAM)					48.913	21.631
Eisenbahnpersonenverkehr (PVE) ²⁾	3.854		7.860		11.714	1.990
Gesamtsumme der Fahrzeuge					60.627	23.621

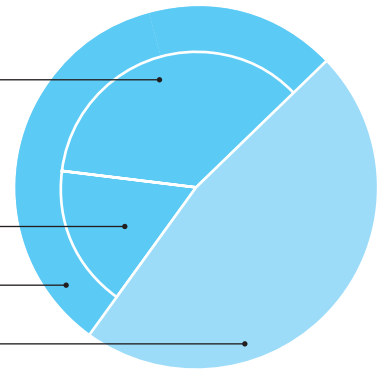
Stichtag: 31.12.2003 · ¹⁾ eigene, geleast, gechartert · ²⁾ verschiedene Lok-Typen, Trieb- und Reisezugwagen der Eisenbahnunternehmen

2.5 Verkehrsmittel-/Betriebszweigbezogene Fahrten und Personenkilometer 2003

Fahrten	Fahrten (Mio.)	Anteile (%)
Bus	4.656,3	47,7
Obus	20,8	0,2
Sparte BUS	4.677,1	47,9
Straßen- / Stadtbahn	2.262,7	23,2
U-Bahn	1.039,0	10,7
Bahn besonderer Bauart	27,0	0,3
Sparte TRAM	3.328,7	34,2
Straßenpersonenverkehr (BUS + TRAM)	8.005,8	82,1
Eisenbahnpersonenverkehr (PVE)	1.748,9	17,9
Gesamtsumme	9.754,7	100,0



Personenkilometer	Personen-km (Mio.)	Anteile (%)
Bus	30.713,0	35,7
Obus	102,0	0,1
Sparte BUS	30.815,0	35,8
Straßen- / Stadtbahn	9.672,9	11,3
U-Bahn	4.973,4	5,8
Bahn besonderer Bauart	104,0	0,1
Sparte TRAM	14.750,3	17,2
Straßenpersonenverkehr (BUS + TRAM)	45.565,3	53,0
Eisenbahnpersonenverkehr (PVE)	40.373,3	47,0
Gesamtsumme	85.938,6	100,0



mittlere Fahrtweite ¹⁾	(km)
Bus	6,4
Obus	4,9
Sparte BUS	6,6
Straßen- / Stadtbahn	4,3
U-Bahn	4,8
Bahn besonderer Bauart	3,9
Sparte TRAM	4,4
Straßenpersonenverkehr (BUS + TRAM)	5,7
Eisenbahnpersonenverkehr (PVE)	23,1
Sparten gesamt	8,8

Anmerkung: Die Gesamtsumme der Verkehrsmittelfahrten weicht um die Anzahl der von den Unternehmen gemeldeten Übersteiger, die mehr als ein Verkehrsmittel nutzen, von der Gesamtsumme der Unternehmensfahrten ab (vgl. Tab 1.1, 2.7, 3.5, 3.6) · ¹⁾ die verkehrsmittel- und spartenbezogenen Fahrtweiten sind nicht aufsummierbar

2.6 Fahrzeuge, Leistungen und Einnahmen 2003 nach Landesgruppen und Bundesländern

Landesgruppe, Bundesland	Fahrzeuge (Anzahl)	Wagen- kilometer (Mio.)	Platz- kilometer (Mio.)	Fahrgäste (Mio.)	Einnahmen (Mio. Euro)
Landesgruppe Baden-Württemberg	5.602	278,5	26.386	886,8	663,2
Landesgruppe Bayern	5.922	273,9	28.005	992,9	703,4
Bremen	1.160	56,2	6.088	143,4	120,7
Niedersachsen	3.453	164,3	14.285	411,0	348,3
Landesgruppe Bremen / Niedersachsen	4.613	220,5	20.374	554,4	469,1
Landesgruppe Hessen	2.961	140,6	14.686	400,4	410,1
Hamburg	1.510	135,2	11.776	360,8	308,0
Mecklenburg-Vorpommern	550	32,1	2.943	82,8	65,7
Schleswig-Holstein	1.777	84,0	5.346	178,3	170,8
Landesgruppe Nord	3.837	251,3	20.065	621,8	544,5
Landesgruppe Nordrhein-Westfalen	11.663	564,3	53.633	1.980,4	1.480,0
Berlin	2.610	255,2	25.010	890,5	561,3
Brandenburg	1.902	86,9	6.924	140,1	166,3
Sachsen-Anhalt	1.628	75,9	6.549	173,0	135,7
Landesgruppe Ost	6.140	418,0	38.484	1.203,6	863,2
Sachsen	3.089	162,7	14.011	398,6	288,9
Thüringen	1.326	62,9	5.313	148,6	120,9
Landesgruppe Südost	4.415	225,6	19.324	547,2	409,8
Rheinland-Pfalz	2.565	99,5	6.792	210,3	193,6
Saarland	1.195	50,5	4.023	103,3	106,8
Landesgruppe Südwest	3.760	150,0	10.815	313,7	300,4
Straßenpersonenverkehr (BUS + TRAM)	48.913	2.522,7	231.772	7.501,2	5.843,6
Eisenbahnpersonenverkehr (PVE) ¹⁾	11.714	2.171,5	191.237	1.748,9	²⁾ 2.923,7
Gesamtsumme	60.627	4.694,2	423.008	9.250,1	8.767,3

Die länderweise Zuordnung erfolgte nach dem Unternehmenssitz. Da die der Berechnung zugrunde liegenden Zahlen sehr viel genauer sind, kommt es zu rundungsbedingten Abweichungen bei der Summenbildung. ¹⁾ die Daten des Eisenbahnpersonenverkehrs sind nicht länderweise aufschlüsselbar · ²⁾ die Einnahmen einiger NE-Unternehmen, die ebenfalls Busverkehr betreiben, sind hier enthalten

2.7 Personenkilometer 2003 nach Verkehrsmitteln, Landesgruppen und Bundesländern (Angaben in Mio. km)

Landesgruppe, Bundesland	Bus	Obus	Sparte BUS	Straßen-/ Stadt- bahn	U-Bahn	Bahn be- sonderer Bauart	Sparte TRAM	Sparten BUS und TRAM ¹⁾	Sparte PVE ²⁾	Gesamt
Baden-Württemberg	4.009	19	4.028	1.512	–	1	1.513	5.541	5.090	10.631
Bayern	3.534	–	3.534	534	1.717	–	2.251	5.785	7.308	13.093
Bremen	303	–	303	245	–	–	245	548	229	777
Niedersachsen	2.563	–	2.563	593	–	–	593	3.156	2.744	5.900
Bremen / Niedersachsen	2.866	–	2.866	838	–	–	838	3.704	2.973	6.677
Hessen	1.679	–	1.679	662	–	–	662	2.341	4.565	6.906
Hamburg	796	–	796	–	1.050	–	1.050	1.846	1.965	3.811
Mecklenburg-Vorpommern	340	–	340	165	–	–	165	505	740	1.245
Schleswig-Holstein	1.684	–	1.684	–	14	–	14	1.698	1.153	2.851
Nord	2.820	–	2.820	165	1.064	–	1.229	4.049	3.858	7.907
Nordrhein-Westfalen	8.188	64	8.252	2.995	–	103	3.098	11.350	7.168	18.518
Berlin	1.380	–	1.380	510	2.193	–	2.703	4.083	3.608	7.691
Brandenburg	1.199	19	1.218	162	–	–	162	1.380	1.587	2.967
Sachsen-Anhalt	763	–	763	539	–	–	539	1.302	938	2.240
Ost	3.342	19	3.361	1.211	2.193	–	3.404	6.765	6.133	12.898
Sachsen	1.517	–	1.517	1.198	–	–	1.198	2.715	1.016	3.731
Thüringen	699	–	699	359	–	–	359	1.058	624	1.682
Südost	2.216	–	2.216	1.557	–	–	1.557	3.773	1.640	5.413
Rheinland-Pfalz	1.436	–	1.436	140	–	–	140	1.576	1.423	2.999
Saarland	621	–	621	58	–	–	58	679	215	894
Südwest	2.057	–	2.057	198	–	–	198	2.255	1.638	3.893
gesamt	30.713	102	30.815	9.673	4.973	104	14.750	45.565	40.373	85.939

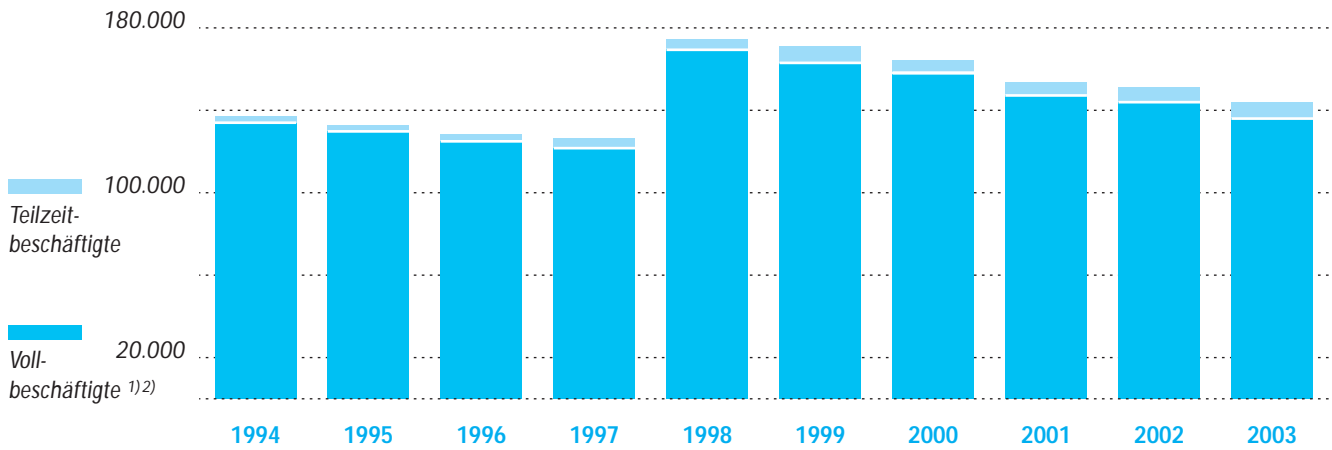
Im Gegensatz zu Tabelle 2.6 auf Seite 20 erfolgte die Zuordnung der Unternehmen hier nicht nach Betriebssitz. Vielmehr bildet die Tabelle die tatsächlich in dem jeweiligen Bundesland bzw. der jeweiligen Landesgruppe erbrachte Verkehrsleistung ab. Da die der Berechnung zugrunde liegenden Zahlen sehr viel genauer sind, kommt es zu rundungsbedingten Abweichungen bei der Summenbildung. ¹⁾ Straßenpersonenverkehr
²⁾ Eisenbahnpersonenverkehr

2.8 Kennzahlen *

	2002	2003
Platz-km je Vollbeschäftigtem ¹⁾ (Mio.)	2,99	3,19
Wagen-km je Vollbeschäftigtem ¹⁾ (km)	34.228	35.488
durchschnittliche Platzausnutzung (%)	20,25	20,31
Einnahmen je Fahrgast (Cent)	91,05	94,78
Einnahmen je Personen-km (Cent)	9,90	10,20
mittlere Fahrtweite (km)	9,07	9,29

* die Kennzahlen mit Ausnahme der mittleren Fahrtweite beziehen sich auf alle Verkehrsformen (Linienverkehr, Sonderlinienverkehr, freigestellter Schülerverkehr, Gelegenheitsverkehr); die mittlere Fahrtweite bezieht sich auf alle Verkehrsformen des Linienverkehrs, nicht aber auf den Gelegenheitsverkehr · ¹⁾ Vollbeschäftigte ohne Auszubildende

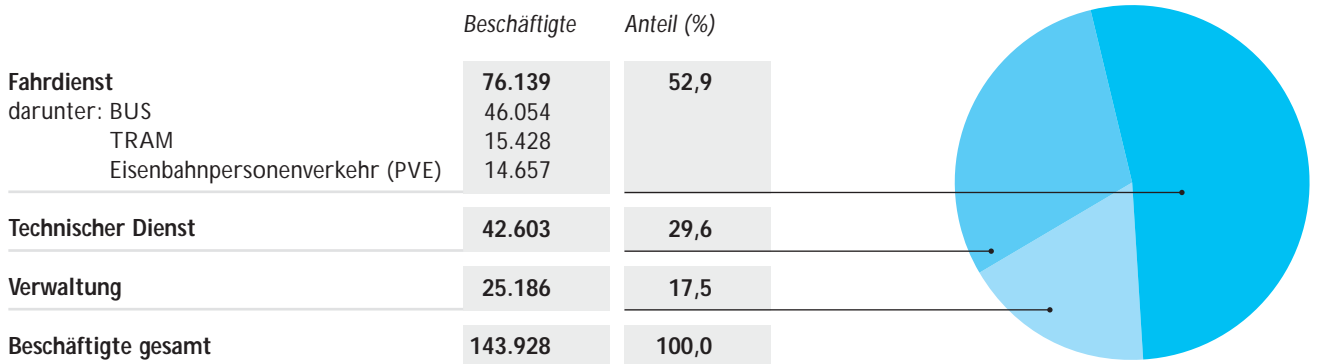
3.1 Beschäftigte (Voll- und Teilzeit)



Kopfzahl ^{1) 2)}	137.134	132.734	128.549	126.563	174.654	170.784	164.025	153.800	151.279	143.928
Vollbeschäftigte ^{1) 2)}	133.797	129.777	124.988	121.626	169.376	163.001	158.117	147.244	143.899	136.009
Auszubildende ³⁾ kaufmännisch- dienstleistend					745	848	750	750	813	1.213
Auszubildende ³⁾ gewerblich- technisch					2.728	2.198	2.229	2.125	2.107	2.520

¹⁾ ab 1998 Zahlenwerte inkl. DB Regio AG · ²⁾ inkl. Auszubildende · ³⁾ die Auszubildenden werden erst seit 1998 vom VDV erhoben und beinhalten ab 2003 die Zahlen der DB Regio AG

3.2 Beschäftigte* nach ihrem funktionalen Einsatz



* Kopfzahl inkl. Auszubildende, Stichtag 31.12.2003

3.3 Fahrzeuge

	1994	1995	1996	1997	1998	1999	2000	2001	2002	2003
Bus	41.032	40.971	41.104	41.289	41.491	42.069	42.089	42.242	41.043	41.279
Obus	120	97	98	91	88	88	86	92	77	74
Sparte BUS	41.152	41.068	41.202	41.380	41.579	42.157	42.175	42.334	41.120	41.353
Straßen- / Stadtbahn	7.699	7.402	7.346	6.993	6.710	6.624	6.540	6.299	6.090	5.900
U-Bahn ¹⁾	1.590	1.334	1.320	1.287	1.244	1.318	1.307	1.317	1.320	1.600
Bahn bes. Bauart	75	73	77	76	74	73	66	62	62	60
Sparte TRAM	9.364	8.809	8.743	8.356	8.028	8.015	7.913	7.678	7.472	7.560
Straßen- personenverkehr (BUS + TRAM)	50.516	49.877	49.945	49.736	49.607	50.172	50.088	50.012	48.592	48.913
Eisenbahn- personenverkehr (PVE) ^{2) 3)}	15.830	15.112	14.145	14.169	11.797	11.705	11.435	11.451	11.984	11.714
Gesamtsumme	66.346	64.989	64.090	63.905	61.404	61.877	61.523	61.463	60.576	60.627

¹⁾ ab 1994 sind bei den vier U-Bahn-Unternehmen einheitlich alle Zwei- und Dreiwagenzüge als jeweils ein Fahrzeug erfasst, 2003 hat ein U-Bahn-Unternehmen seine Erfassungsmethode umgestellt · ²⁾ zwischen 1995 und 1997 ohne S-Bahn Berlin GmbH · ³⁾ bis 1997 inkl. verschiedener Loktypen, Trieb- und Reisezugwagen der DB AG, die im Nahverkehr eingesetzt wurden, ab 1998 inkl. des Fahrzeugbestands der DB Regio AG

3.4 Sitz- und Stehplätze

	1994	1995	1996	1997	1998	1999	2000	2001	2002	2003
Bus	3.435.964	3.435.381	3.413.604	3.513.906	3.427.345	3.546.423	3.622.439	3.557.752	3.428.316	3.473.698
Obus	11.203	8.610	9.799	8.481	8.091	8.091	7.831	8.283	9.379	9.180
Sparte BUS	3.447.167	3.443.991	3.423.403	3.522.387	3.435.436	3.554.514	3.630.270	3.566.035	3.437.695	3.482.878
Straßen- / Stadtbahn	863.990	888.988	902.413	885.771	869.608	829.783	891.425	875.118	873.695	863.057
U-Bahn	298.739	309.657	307.194	328.730	299.405	314.685	314.813	322.435	315.223	320.090
Bahn bes. Bauart	6.175	6.229	6.528	6.327	5.632	7.289	5.649	5.465	5.465	5.312
Sparte TRAM	1.168.904	1.204.874	1.216.135	1.220.828	1.174.645	1.151.757	1.211.887	1.203.018	1.194.383	1.188.459
Straßen- personenverkehr (BUS + TRAM)	4.616.071	4.648.865	4.639.538	4.743.215	4.610.081	4.706.271	4.842.157	4.769.053	4.632.078	4.671.337
Eisenbahn- personenverkehr (PVE) ¹⁾	49.809	52.749	50.302	59.296	2.049.903	2.070.316	2.155.072	2.223.826	2.383.306	2.513.621
Gesamtsumme	4.665.880	4.701.614	4.689.840	4.802.511	6.659.984	6.776.587	6.997.229	6.992.879	7.015.384	7.184.958

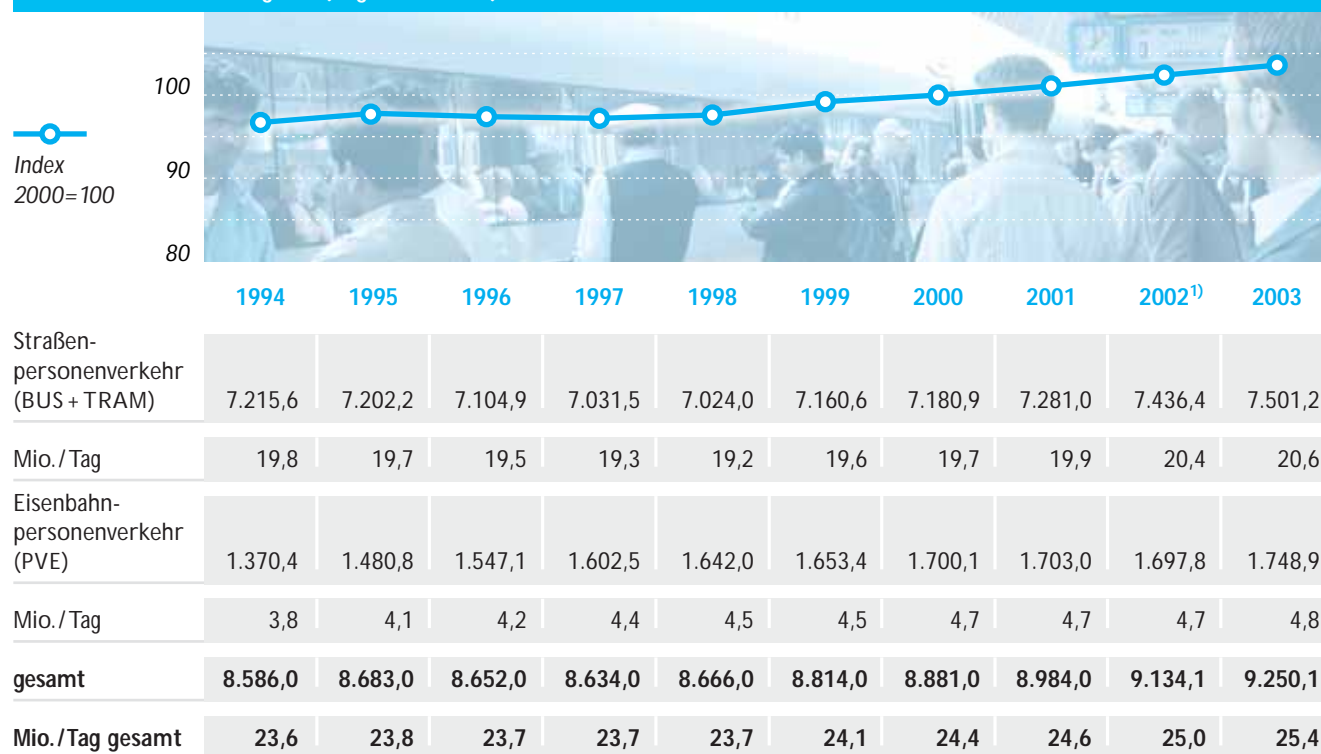
¹⁾ bis 1997 keine Daten des SPNV der DB AG vorhanden, ab 1998 Angaben des SPNV der DB Regio AG inkl. aller Tochtergesellschaften bis auf die S-Bahn Berlin GmbH

3.5 Wagenkilometer (Angaben in Mio. Kilometer)

	1994	1995	1996	1997	1998	1999	2000	2001	2002	2003
Bus	1.890,0	1.883,0	1.911,0	1.939,0	1.955,2	1.973,9	1.967,8	1.952,6	1.942,1	1.910,8
Obus	6,5	5,5	5,4	5,2	5,2	5,2	5,1	4,8	4,8	4,9
Sparte BUS	1.896,5	1.888,5	1.916,4	1.944,2	1.960,4	1.979,1	1.972,9	1.957,4	1.946,9	1.915,7
Straßen- / Stadtbahn	375,4	381,2	380,7	371,7	367,0	362,9	369,1	359,3	357,1	339,5
U-Bahn	231,6	237,1	246,3	245,8	248,4	252,7	256,9	260,4	262,9	265,5
Bahn bes. Bauart	3,1	2,5	2,4	2,5	2,2	1,6	1,8	1,6	1,7	2,0
Sparte TRAM	610,1	620,8	629,4	620,0	617,6	617,2	627,8	621,3	621,7	607,0
Straßen- personenverkehr (BUS + TRAM)	2.506,6	2.509,3	2.545,8	2.564,2	2.578,0	2.596,3	2.600,7	2.578,7	2.568,6	2.522,7
Eisenbahn- personenverkehr (PVE) ¹⁾	22,0	22,0	23,0	25,0	2.126,2	2.152,2	2.176,8	2.196,9	2.256,9	2.171,5
Gesamtsumme	2.528,6	2.531,3	2.568,8	2.589,2	4.704,2	4.748,5	4.777,5	4.775,6	4.825,5	4.694,2

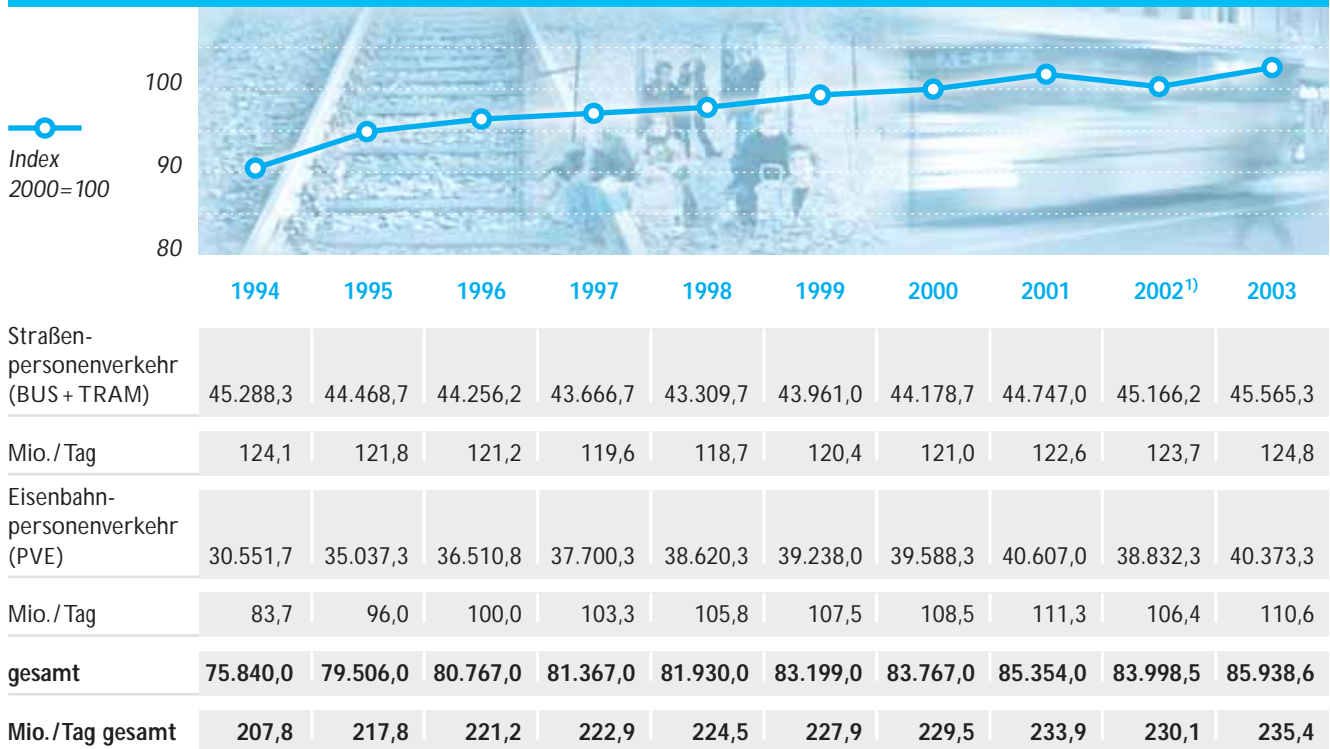
¹⁾ bis 1997 ohne Wagenkilometer des SPNV der DB AG, ab 1998 inkl. Angaben des SPNV der DB Regio AG

3.6 Unternehmensfahrgäste (Angaben in Mio.)



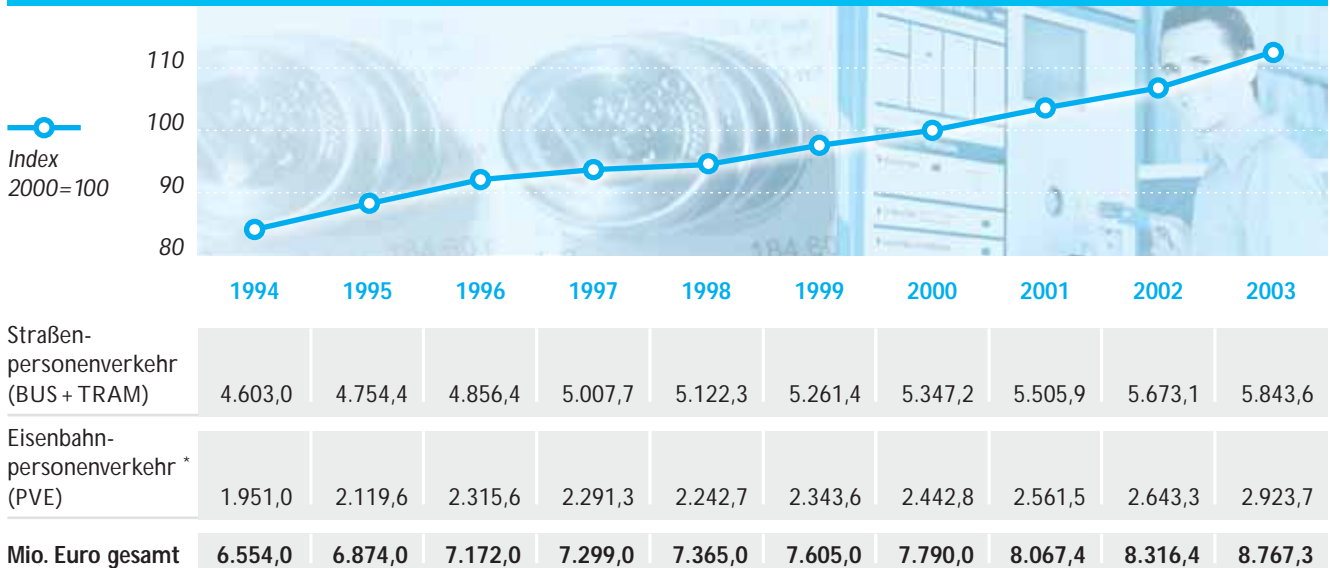
Die Fahrgäste wurden vom VDV erstmalig für das Jahr 2003 getrennt nach Verkehrsmitteln erfasst. Deshalb wurde der enthaltene Anteil der NE rückwirkend bis 1993 geschätzt. Der enthaltene Anteil des SPNV der DB Regio AG beruht auf dem Konzernprinzip (ohne Umsteiger innerhalb des DB-Konzerns) - ¹⁾ die Vorjahresdaten wurden angeglichen, da mehrere Unternehmen ihre Berechnungsgrundlagen geändert haben

3.7 Personenkilometer (Angaben in Mio.)



Die Personenkilometer wurden vom VDV erstmalig für das Jahr 2003 getrennt nach Verkehrsmitteln erfasst. Deshalb wurde der enthaltene Anteil der NE rückwirkend bis 1993 geschätzt · ¹⁾ die Vorjahresdaten wurden angeglichen, da mehrere Unternehmen ihre Berechnungsgrundlagen geändert haben

3.8 Einnahmen (Nettoumsatzerlöse in Mio. Euro)



* die Einnahmen einiger NE-Unternehmen, die auch Busverkehr betreiben, sind hier enthalten. Der enthaltene Anteil der NE-Unternehmen wurde rückwirkend bis 1993 geschätzt. Im Gegensatz zu früheren Ausgaben der VDV-Statistik enthält die Zeitreihe die Zahlen der DB Regio AG einschließlich aller Tochtergesellschaften.

3.9 Leistungsstruktur nach Verkehrsformen (Angaben in Prozent) *

	1994	1995	1996	1997	1998	1999	2000	2001	2002	2003
Allgemeiner Linienverkehr gem. §42 PBefG	98,0	98,3	98,5	98,6	98,6	98,7	98,7	98,7	99,0	99,2
Linienverkehr- Sonderformen gem. §43 PBefG	0,8	0,6	0,5	0,4	0,4	0,4	0,4	0,4	0,3	0,2
Gelegenheits- verkehr gem. §46 PBefG	0,2	0,2	0,2	0,2	0,2	0,2	0,2	0,2	0,2	0,4
Freigestellter Verkehr	1,0	0,9	0,8	0,8	0,8	0,7	0,7	0,7	0,5	0,2
Gesamtsumme der Verkehrs- formen	100,0	100,0	100,0	100,0	100,0	100,0	100,0	100,0	100,0	100,0

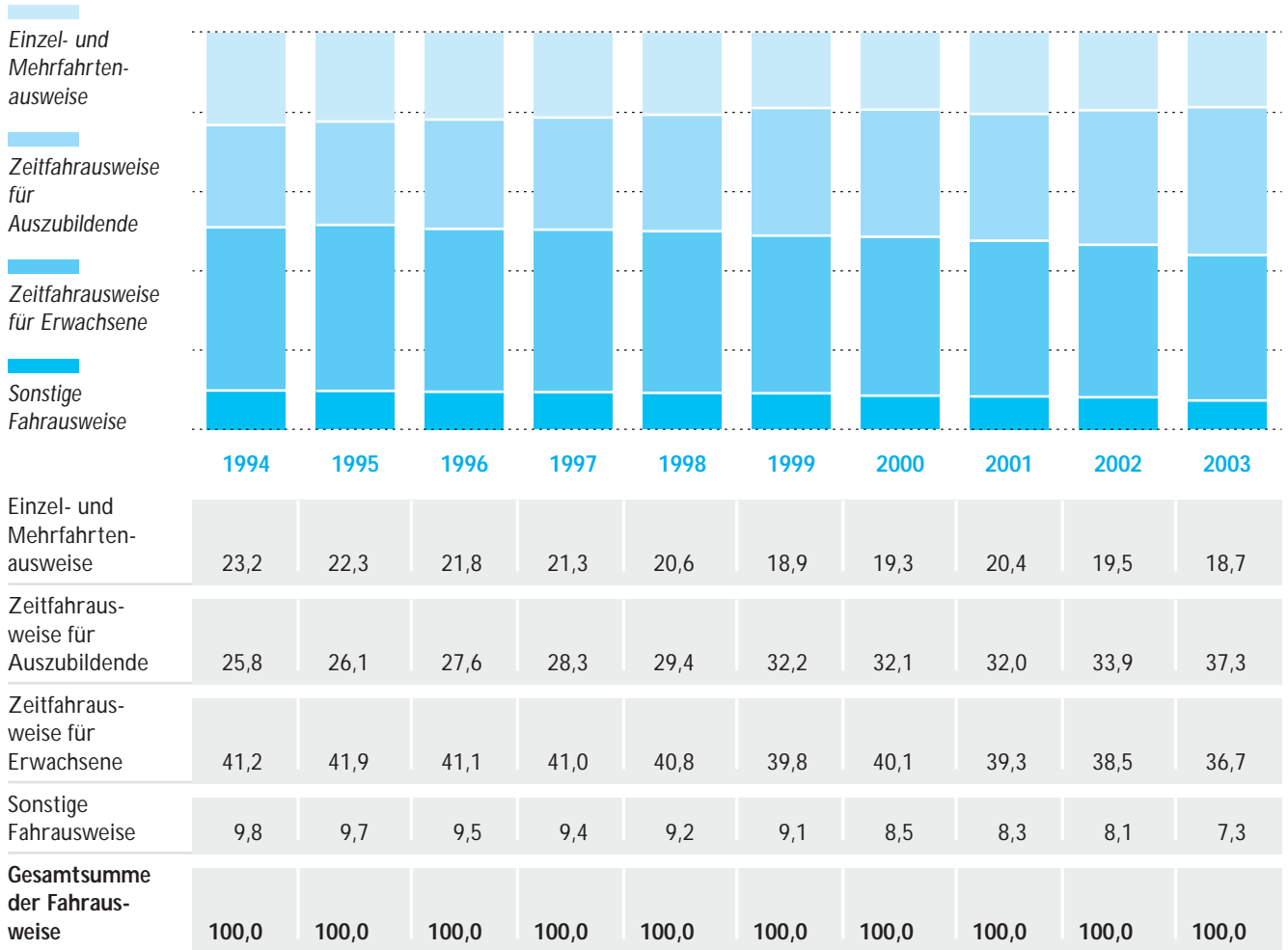
* Bezugsgröße: Gesamtzahl der Fahrgäste im VDV

3.10 Leistungsstruktur nach Verkehrsformen nur im Busverkehr 2003/2002

	2002	2003
Allgemeiner Linienverkehr gem. §42 PBefG	98,12 %	98,33 %
Linienverkehr- Sonderformen gem. §43 PBefG	0,50 %	0,42 %
Gelegenheits- verkehr gem. §46 PBefG	0,35 %	0,37 %
Freigestellter Verkehr	1,03 %	0,88 %
Gesamtsumme der Verkehrs- formen	100,0 %	100,0 %

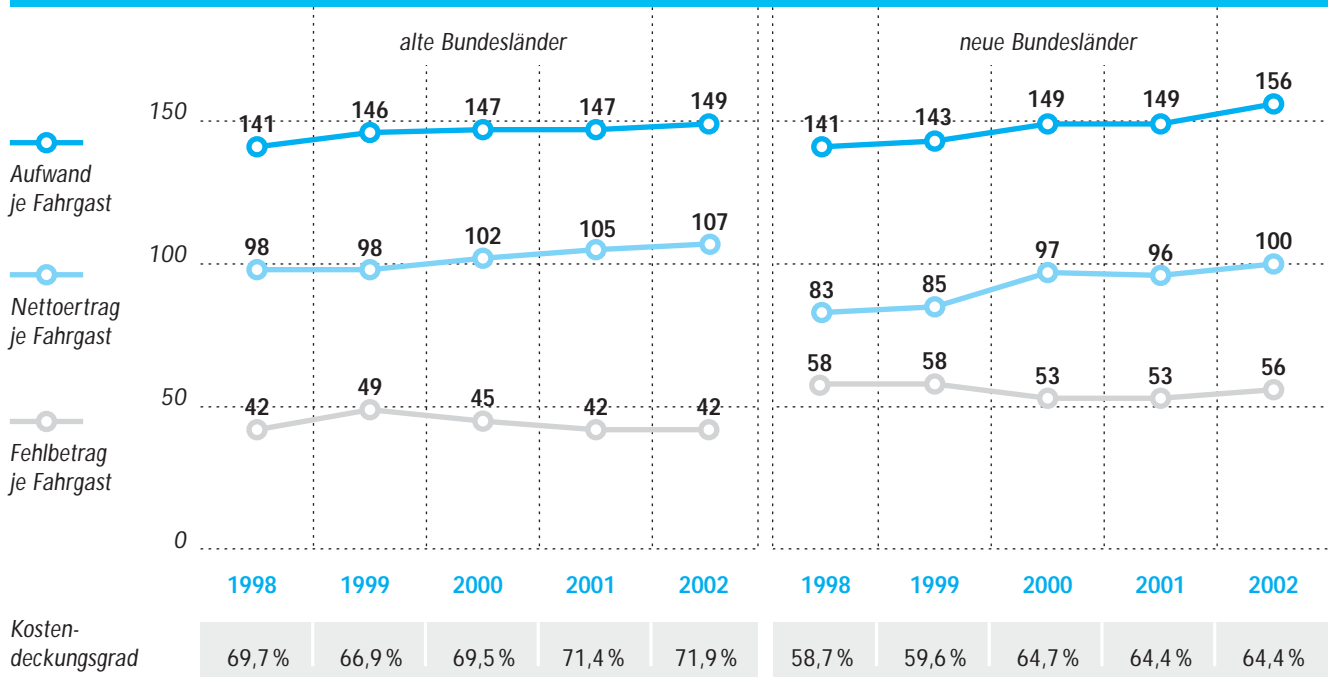


3.11 Entwicklung der Unternehmensfahrten nach Fahrausweisarten in Prozent (nur Linienverkehr) *

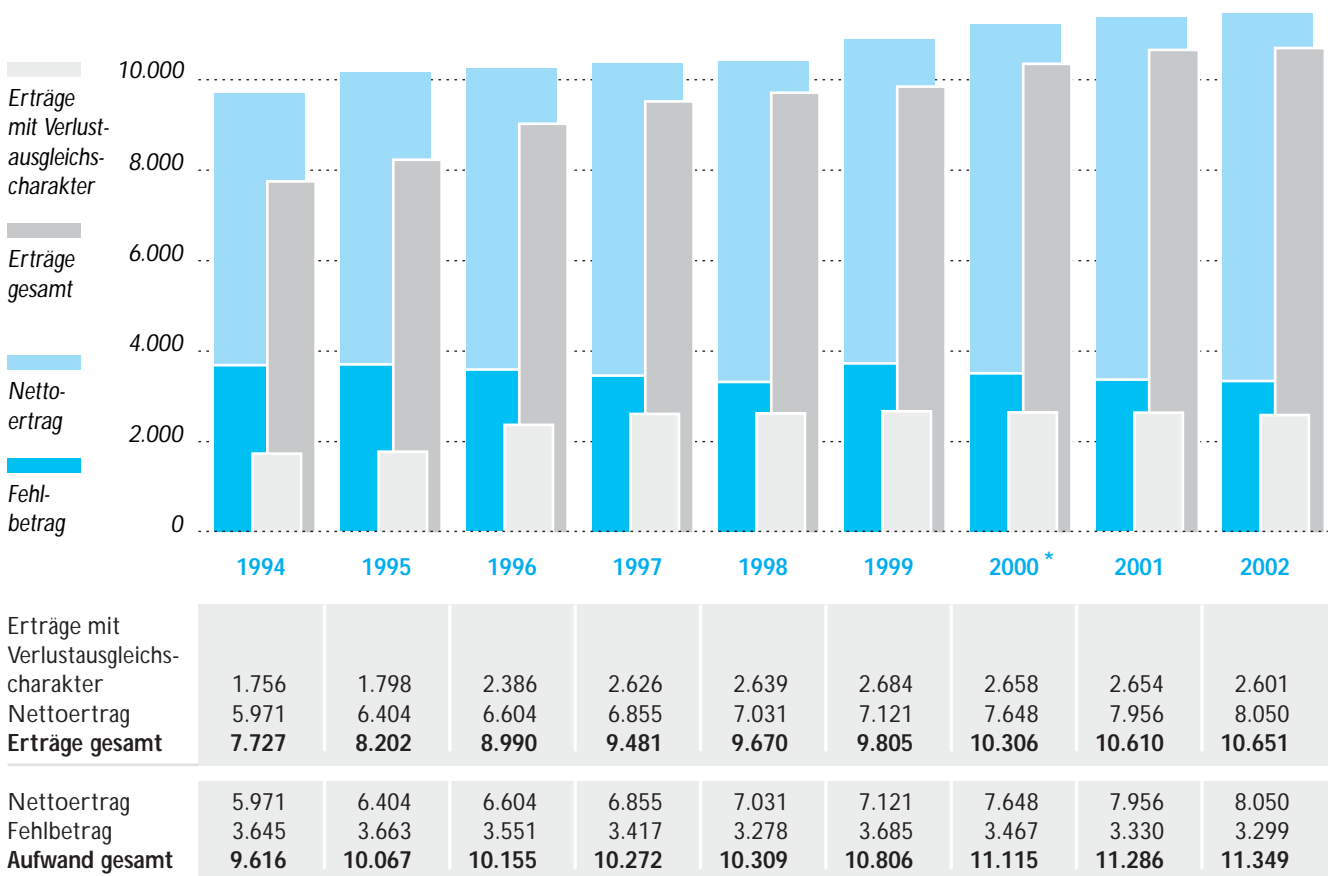


* die Daten mehrerer Eisenbahnunternehmen sind nicht enthalten, da diese nicht nach Fahrausweisarten aufzugliedern sind

4.1 Entwicklung der Kennzahlen im VDV (ohne SPNV der DB-Gruppe, Angaben in Cent)



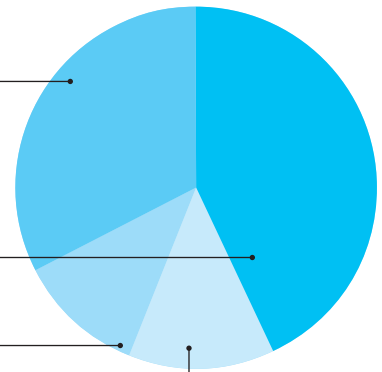
4.2 Ertrags- und Aufwandsentwicklung der VDV-Unternehmen (Angaben in Mio. Euro)



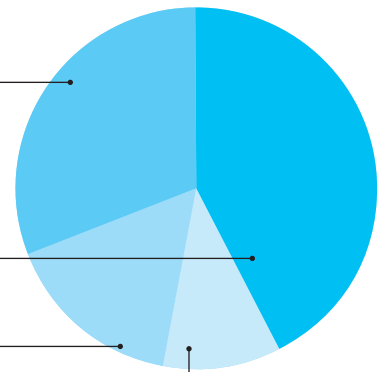
* die Werte für 2000 wurden für die Statistik 2002 korrigiert, da aufgrund korrigierter Fahrgastzahlen die Hochrechnung angepasst wurde

4.3 Aufwendungen 2002

<i>alte Bundesländer</i>	<i>Euro (Mio.)</i>	<i>Anteile (%)</i>
Roh-, Hilfs- und Betriebsstoffe	847	8,6
darunter		
Fahrstrom	133	1,4
Dieseltreibstoff	318	3,2
bezogene Leistungen	2.365	24,1
darunter		
Busanmietung	1.147	11,7
Trassennutzung	136	1,4
Materialaufwand gesamt	3.212	32,7
Löhne und Gehälter	3.172	32,3
Soziale Abgaben	642	6,5
Altersversorgung	374	3,8
sonstige Aufwendungen	27	0,3
Personalaufwand gesamt	4.215	42,9
Zinsen und ähnliche Aufwendungen	228	2,3
Abschreibungen	889	9,0
sonstige betriebliche Aufwendungen	907	9,2
andere Aufwendungen	372	3,8
Steuern	5	0,1
Aufwendungen gesamt	9.828	100,0



<i>neue Bundesländer</i>	<i>Euro (Mio.)</i>	<i>Anteile (%)</i>
Roh-, Hilfs- und Betriebsstoffe	165	10,8
darunter		
Fahrstrom	26	1,7
Dieseltreibstoff	68	4,5
bezogene Leistungen	305	20,1
darunter		
Busanmietung	113	7,4
Trassennutzung	25	1,6
Materialaufwand gesamt	470	30,9
Löhne und Gehälter	530	34,8
Soziale Abgaben	109	7,2
Altersversorgung	8	0,5
sonstige Aufwendungen	2	0,1
Personalaufwand gesamt	649	42,6
Zinsen und ähnliche Aufwendungen	30	2,0
Abschreibungen	213	14,0
sonstige betriebliche Aufwendungen	135	8,9
andere Aufwendungen	20	1,3
Steuern	4	0,3
Aufwendungen gesamt	1.521	100,0

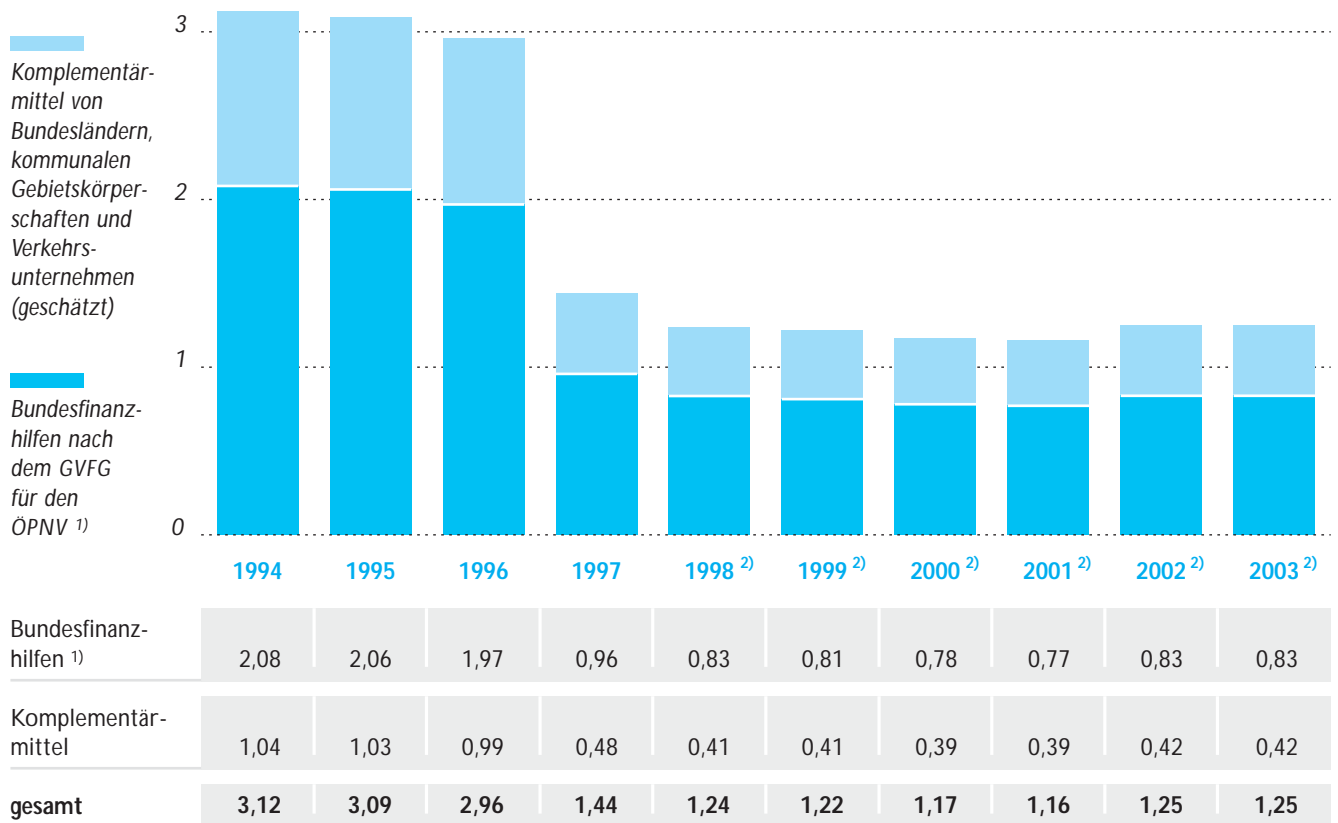


5.1 Einsatz der Bundesfinanzhilfen nach dem Regionalisierungsgesetz und dem GVFG (Angaben in Mio. €)

Bundesland	Jahr	insgesamt vorhanden		Betriebskosten SPNV	für Investitionen im SPNV und für andere Zwecke gebunden		verfügbar für allgemeinen ÖPNV		
		Reg.-Mittel ¹⁾	GVFG ²⁾		Reg.-Mittel	Reg.-Mittel ³⁾	GVFG ³⁾	insgesamt	
Baden-Württemberg	2002	704,3	202,3	480,0	120,4	10,0	103,9	65,8	169,7
	2003	714,8	196,6	519,0	86,2	–	109,6	56,9	166,5
	2004	711,1	196,5	580,1	52,6	–	78,4	69,2	147,6
Bayern	2002	1.060,7	288,2	756,7	90,0	16,4	214,0	99,7	313,7
	2003	1.025,2	279,8	767,0	100,0	9,4	158,2	99,5	257,7
	2004	1.019,0	260,4	780,0	100,0	15,6	139,0	84,8	223,8
Berlin	2002	368,1	69,6	276,1	17,9	11,9	74,1	57,7	131,8
	2003	373,6	69,6	232,1	6,9	1,9	134,6	35,3	169,9
	2004	371,6	49,9	241,5	17,4	3,6	112,7	33,8	146,5
Brandenburg	2002	419,9	⁴⁾ 54,1	293,9	38,5	–	87,5	⁴⁾ 19,1	106,6
	2003	419,9	⁴⁾ 54,4	294,8	40,0	–	85,1	⁴⁾ 19,1	104,2
	2004	⁵⁾ 396,9	^{4) 5)} 53,7	⁵⁾ 289,0	⁵⁾ 31,9	–	⁵⁾ 76,0	^{4) 5)} 21,6	⁵⁾ 97,6
Bremen	2002	36,9	21,0	19,5	10,2	12,7	7,2	2,8	10,0
	2003	37,4	19,1	19,0	10,2	8,2	8,2	1,1	9,3
	2004	37,2	14,7	19,0	10,2	4,0	8,0	1,6	9,6
Hamburg	2002	130,4	30,4	96,3	8,6	7,2	25,5	16,0	41,5
	2003	132,4	31,3	101,1	20,0	7,5	11,3	16,3	27,6
	2004	131,7	65,7	110,2	33,5	43,9	⁶⁾ 12,0	21,8	9,8
Hessen	2002	⁷⁾ 459,6	101,7	312,1	97,3	–	50,3	53,4	103,7
	2003	507,5	101,7	351,1	92,5	–	63,9	53,4	117,3
	2004	504,8	102,7	349,3	92,5	–	63,0	54,6	117,6
Mecklenburg-Vorpommern	2002	224,0	55,5	153,8	21,4	–	48,8	38,5	87,3
	2003	227,4	44,8	158,0	18,6	–	50,8	26,7	77,5
	2004	226,2	39,0	164,0	16,7	–	45,5	21,8	67,3
Niedersachsen	2002	579,6	123,6	296,8	⁸⁾ 219,2	–	⁹⁾ 28,3	62,0	90,3
	2003	588,3	123,6	405,3	284,1	–	46,2	64,9	111,1
	2004	585,1	139,4	399,5	146,7	–	38,9	73,6	112,5
Nordrhein-Westfalen	2002	1.062,6	¹⁰⁾ 334,8	595,7	179,0	43,7	287,9	161,3	449,2
	2003	1.078,5	¹⁰⁾ 311,8	701,5	130,9	32,9	246,1	149,4	395,5
	2004	1.072,8	¹⁰⁾ 309,1	748,5	94,6	39,6	229,7	140,1	369,8
Rheinland-Pfalz	2002	348,7	69,3	¹²⁾ 285,0	10,0	12,1	53,7	8,6	62,3
	2003	¹¹⁾ 358,9	69,3	¹²⁾ 293,1	9,9	7,8	45,8	12,6	58,4
	2004	357,0	69,1	¹²⁾ 277,9	19,3	8,9	59,8	8,6	68,4
Saarland	2002	88,9	29,4	70,0	13,5	–	5,4	17,7	23,1
	2003	90,3	29,4	62,0	12,6	1,2	15,7	18,2	33,9
	2004	89,8	29,3	60,8	15,8	0,7	13,2	20,9	34,1
Sachsen	2002	483,1	111,9	327,2	¹³⁾ 109,5	18,5	46,4	15,4	61,8
	2003	490,4	114,7	332,1	¹³⁾ 111,2	16,1	47,1	20,7	67,8
	2004	487,8	85,9	330,3	¹³⁾ 107,2	¹⁴⁾ 22,6	50,4	19,9	70,3
Sachsen-Anhalt	2002	334,4	69,1	234,0	14,0	–	86,4	17,6	104,0
	2003	344,2	67,5	269,0	27,3	–	30,7	22,8	53,5
	2004	342,4	¹⁵⁾ 74,8	260,9	¹⁶⁾ 46,6	–	¹⁷⁾ 44,8	17,0	61,8
Schleswig-Holstein	2002	209,6	43,4	180,6	2,4	–	26,6	9,9	36,5
	2003	212,8	43,3	186,4	0,7	–	25,7	13,8	39,5
	2004	211,8	43,3	184,5	2,2	–	25,1	13,7	38,8
Thüringen	2002	269,2	58,0	186,0	¹⁸⁾ 45,6	0,9	37,6	27,8	65,4
	2003	273,2	63,0	200,9	¹⁸⁾ 24,5	1,2	47,8	28,7	76,5
	2004	271,8	64,2	207,9	¹⁸⁾ 18,4	–	46,4	39,7	86,1

(Die Erläuterungen zu den Fußnoten entnehmen Sie bitte der gegenüberliegenden Seite.)

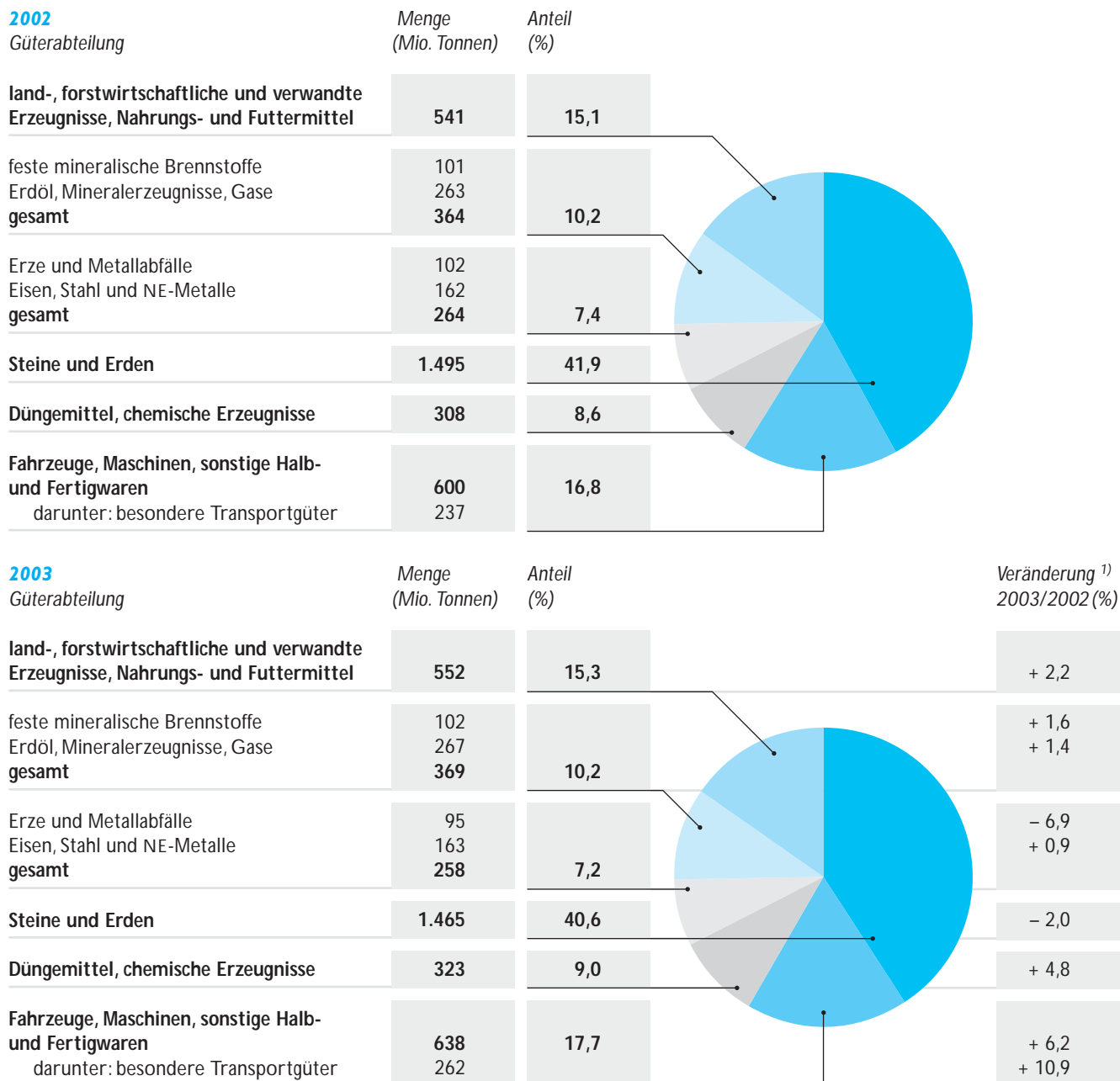
5.2 ÖPNV-Investitionen nach dem Gemeindeverkehrsfinanzierungsgesetz (GVFG) (Angaben in Mrd. €)



¹⁾ Quelle: GVFG-Bericht 2002 des BMVBW; Wert für 2003 geschätzt · ²⁾ Aufstockung der GVFG-Mittel (1992–1996) lief aus, jedoch erhöhten sich die den Bundesländern gemäß § 5 Regionalisierungsgesetz zustehenden Finanzmittel für den ÖPNV von ursprünglich 4,45 Mrd. € im Jahr 1996 auf 6,85 Mrd. € im Jahr 2003 (vgl. Tabelle 5.1)

Fußnoten zu Tabelle 5.1: Vorjahreswerte wurden angepasst, soweit Länder Abweichungen (Plan-Ist) gemeldet haben · ¹⁾ Angaben der Länder, in Sonderfällen abweichend vom Wert nach RegG · ²⁾ Länderprogramm (ÖPNV und kommunaler Straßenbau) sowie Anteil des Landes am Bundesprogramm ÖPNV; Quelle: Angaben der Länder · ³⁾ Länderprogramm ÖPNV sowie Anteil des Landes am Bundesprogramm ÖPNV · ⁴⁾ Bundesprogramm nicht berücksichtigt, da keine Vorhaben im kommunalen Bereich · ⁵⁾ Haushaltsbegleitgesetz des Bundes vom 29.12.2003 noch nicht berücksichtigt · ⁶⁾ Finanzierung aus Vorjahresresten · ⁷⁾ Rückzahlung an den Bund in Höhe von 24,09 Mio. € enthalten · ⁸⁾ inkl. Personal- und Sachkosten LNVG · ⁹⁾ inkl. Pauschale für kommunale Aufgabenträger · ¹⁰⁾ Landes- und Bundesprogramm Finanzquelle I · ¹¹⁾ davon 10,1 Mio. € für 2004 vorgesehen · ¹²⁾ inkl. Personal- und Sachkosten SPNV-Zweckverbände (1,3 Mio. € für 2004) · ¹³⁾ inkl. Anteil ÖPNV-Zweckverbände an Mitteln nach § 8 II Regionalisierungsgesetz (2004: 31,65 Mio. €) · ¹⁴⁾ GVFG-Bundesprogramm 2003-2007 (Jahresscheibe 2004) · ¹⁵⁾ GVFG-Bundesprogramm: beantragte Mittel · ¹⁶⁾ Summe enthält auch diverse Mittel für den ÖPNV · ¹⁷⁾ enthält vorläufige Zuschüsse für Investitionen für den ÖPNV · ¹⁸⁾ inkl. Personal- und Sachkosten Nahverkehrsservicegesellschaft

1.1 Nachfrage nach Transportleistungen: beförderte Gütermengen nach Güterabteilungen



Quelle: ProgTrans AG, »Gleitende Mittelfristprognose für den Güter- und Personenverkehr«, Verkehrsprognose Sommer 2004; angegeben sind die beförderten Gütermengen der Landverkehrsträger (inklusive Rohrfernleitungen); die Werte für 2003 enthalten teilweise vorläufige Angaben · ¹⁾ die Veränderungsdaten und die Anteilswerte sind aus mehrstelligen Originalwerten und nicht aus den gerundeten Tabellenwerten errechnet worden

Fußnote zu Grafik 1.2: Quelle: Bundesamt für Güterverkehr, »Marktbeobachtung Güterverkehr«, Jahresbericht 2003; für Eisenbahnen Ermittlungen des VDV · ¹⁾ die Änderungsraten sind aus mehrstelligen Originalwerten und nicht auf Basis der Tabellenwerte berechnet worden · ²⁾ durch den Wechselverkehr zwischen den Eisenbahnen enthalten die beförderten Tonnen zum Teil Doppelzählungen; im öffentlichen Güterverkehr ist mit Wirkung zum 1.1.2002 das amtliche Meldeverfahren geändert worden. Grundsätzlich wird dort jede Tonne je einmal erfasst. Dies ist insbesondere bei der Interpretation von Zeitreihen zu beachten · ³⁾ die NE-Werte beziehen sich auf VDV-Mitgliedsunternehmen mit öffentlichem Verkehr · ⁴⁾ nur Leistungen innerhalb Deutschlands

1.2 Beförderte Tonnen und Tonnenkilometer der Verkehrsträger

Beförderte Tonnen	2002 Beförderte Tonnen (Mio.)	2003 Beförderte Tonnen (Mio.)	Veränderung ¹⁾ 2003/2002 (%)
Eisenbahnen des öffentlichen Verkehrs			
Railion Deutschland AG	267,0	267,9	+ 0,3
NE des öffentlichen Verkehrs ^{2) 3)}	52,1	58,3	+ 12,0
Binnenschifffahrt	231,7	220,0	- 5,1
Straßengüterverkehr			
inländische Unternehmen	2.711,6	2.734,9	+ 0,9
gewerblicher Verkehr	1.460,0	1.532,0	+ 5,0
Werkverkehr	1.251,6	1.202,0	- 4,0
Anteile der Verkehrsträger an den beförderten Tonnen	2002 Anteile (%)		
Eisenbahnen des öffentlichen Verkehrs	14,5		
Binnenschifffahrt	11,7		
gewerblicher Straßengüterverkehr	73,8		
	2003 Anteile (%)		
Eisenbahnen des öffentlichen Verkehrs	14,4		
Binnenschifffahrt	10,7		
gewerblicher Straßengüterverkehr	74,9		
Tonnenkilometer	2002 Tonnen-km ⁴⁾ (Mrd.)	2003 Tonnen-km ⁴⁾ (Mrd.)	Veränderung ¹⁾ 2003/2002 (%)
Eisenbahnen des öffentlichen Verkehrs			
Railion Deutschland AG	72,4	74,0	+ 2,1
NE des öffentlichen Verkehrs ³⁾	3,4	5,4	+ 60,8
Binnenschifffahrt	64,2	58,2	- 9,4
Straßengüterverkehr			
inländische Unternehmen	251,8	255,9	+ 1,6
gewerblicher Verkehr	184,7	192,8	+ 4,4
Werkverkehr	67,2	63,0	- 6,2
Anteile der Verkehrsträger an den Tonnenkilometern	2002 Anteile (%)		
Eisenbahnen des öffentlichen Verkehrs	23,3		
Binnenschifffahrt	19,8		
gewerblicher Straßengüterverkehr	56,9		
	2003 Anteile (%)		
Eisenbahnen des öffentlichen Verkehrs	24,0		
Binnenschifffahrt	17,6		
gewerblicher Straßengüterverkehr	58,4		

(Die Erläuterungen zu den Fußnoten entnehmen Sie bitte der gegenüberliegenden Seite)

2.1 Bestandszahlen 2003

	Railion Deutschland AG	NE des öffentlichen Verkehrs	NE des nichtöffentlichen Verkehrs Hafen- eisenbahnen	Werks- eisenbahnen	gesamt
Beschäftigte	23.733	¹⁾ 6.469	465	3.825	34.492
<i>Strecken- und Gleisanlagen</i>					
Eigentumsstreckenlänge (km)	²⁾ 35.593	²⁾ 3.822	–	–	39.415
Gleislänge (km)	²⁾ 65.782	²⁾ 5.531	1.155	2.713	75.181
darunter elektrifiziert	²⁾ k.A.	²⁾ 597	112	772	
Privatgleisanschlüsse	4.020	1.054	577	562	³⁾ 6.213
Gleisanschlussbenutzer	2.090	1.112	894	704	³⁾ 4.800
<i>Fahrzeuge</i>					
Diesel-Lokomotiven	1.194	629	50	284	2.157
elektrische Lokomotiven	1.357	60	–	133	1.550
sonstige Lokomotiven und Rangierfahrzeuge	608	54	1	1	664
Lokomotiven gesamt	3.159	743	51	418	4.371
Güterwagen	111.615	3.374	102	7.553	122.644

¹⁾ bei NE des öffentlichen Verkehrs Güter- und Personenverkehr · ²⁾ bei Railion Deutschland AG (Werte des DB AG-Konzerns; betriebene Eigentumslänge) und NE des öffentlichen Verkehrs Güter- und Personenverkehr; die Gleislänge entspricht der Oberbaulänge inkl. Weichen und Kreuzungen · ³⁾ Doppelzählungen in begrenztem Umfang bei Railion Deutschland AG und Hafeneisenbahnen sind möglich

2.2 Betriebsleistungen 2003 (Angaben in 1.000 Lokomotiv- bzw. Zugkilometer)

	Railion Deutschland AG (Zug-km)	NE des öffentlichen Verkehrs ¹⁾ (Lokomotiv-km)	NE des nichtöffentlichen Verkehrs Hafeneisenbahnen ²⁾ (Lokomotiv-km)	Werkseisenbahnen (Lokomotiv-km)
Dieseltraktion	–	10.723	314	6.343
elektrische Traktion	–	7.606	–	4.717
sonstige Traktion	–	478	–	–
gesamt	195.100	18.807	314	11.060
Veränderung 2003/2002	– 1,6 %		– 8,2 %	+ 2,1 %

¹⁾ Meldungen nicht vollständig, zum Teil Schätzungen, auf den Ausweis der Veränderungsrate wird daher verzichtet; überwiegend Güterverkehr, in wenigen Fällen auch Personenverkehr · ²⁾ nur mit eigenen Loks

2.3 Tarif- bzw. Netto-Tonnenkilometer im Wagenladungsverkehr 2003 (Angaben in Mio. Tonnenkilometer)

	Railion Deutschland AG ¹⁾	NE des öffent- lichen Verkehrs ¹⁾	NE des nichtöffentlichen Verkehrs Hafeneisenbahnen ¹⁾	Werkseisenbahnen
Tonnenkilometer gesamt ¹⁾	73.950,0	5.449,4	276,8	3.521,1
Veränderung 2003/2002	+ 2,1 %	+ 60,8 %	+ 9,2 %	+ 5,3 %

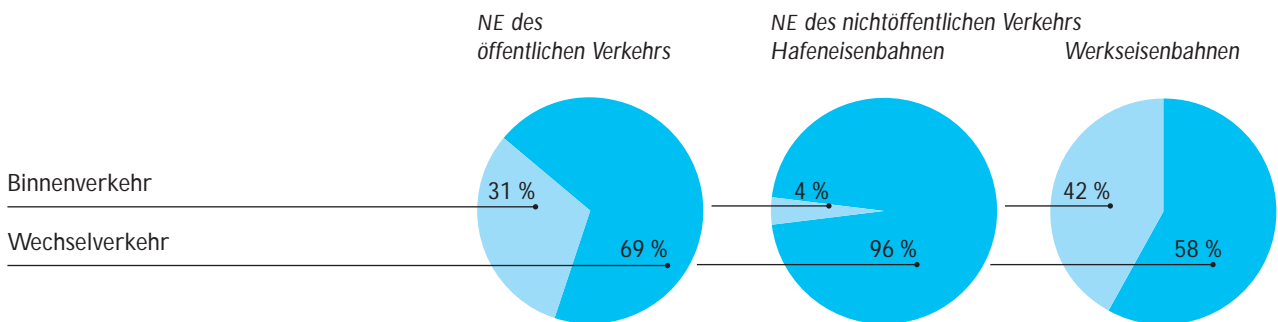
¹⁾ in den bei diesen Bahngruppen ausgewiesenen Tonnenkilometern sind Doppelzählungen aufgrund der Betriebsführung von Railion Deutschland AG auf NE-Eisenbahninfrastruktur enthalten; diese belaufen sich bezogen auf die Hafeneisenbahnen auf 171 Mio. Tonnenkilometer

2.4 Beförderte Tonnen im Wagenladungsverkehr 2003 (Angaben in 1.000 Tonnen)

	Railion Deutschland AG ¹⁾	NE des öffentlichen Verkehrs ^{1) 2)}	NE des nichtöffentlichen Verkehrs ¹⁾ Hafen- eisenbahnen	Wechs- eisenbahnen	Wechselverkehr Railion AG/ NE
Beförderte Tonnen gesamt	267.900	58.325	53.941	312.892	131.155
Veränderung 2003/2002	+ 0,3 %	+ 12,0 %	+ 5,5 %	+ 0,2 %	+ 2,4 %

¹⁾ bei den ausgewiesenen Werten der einzelnen Bahnensparten sind jeweils Doppelzählungen enthalten aufgrund des Wechselverkehrs Railion Deutschland AG / NE und aufgrund der Betriebsführung von Railion Deutschland AG auf NE-Eisenbahninfrastruktur; letztere betragen bezogen auf die Hafeneisenbahnen 38 Mio. Tonnen. ²⁾ Im öffentlichen Güterverkehr ist mit Wirkung zum 1.1.2002 das amtliche Meldeverfahren geändert worden. Grundsätzlich wird dort grundsätzlich jede Tonne je einmal erfasst. Daher sind die Angaben des Verkehrsaufkommens der NE mit denen der Vorjahre nur noch eingeschränkt vergleichbar.

2.5 Anteile des Wechsel-/Übergangverkehrs zu Railion Deutschland AG am Beförderungsaufkommen der NE 2003 *



* die Anteile beziehen sich auf Transporte auf NE-Eisenbahninfrastruktur; eine Modifizierung im Hinblick auf fremde Betriebsführung wurde nicht vorgenommen

2.6 Beteiligung am Kombinierten Verkehr / Behälterverkehr 2003 *

Beförderungsart	Railion Deutschland AG	NE des öffentlichen Verkehrs	NE des nichtöffentlichen Verkehrs
Beförderung von Containern			
Anzahl der Bahnen	1	19	14
beladene Einheiten in TEU ¹⁾		356.574	201.835
beförderte Tonnen		239.129	1.068.860
		5.376.136	15.083.100
Beförderung von Huckepacksendungen			
Anzahl der Bahnen	1	2	3
beladene Einheiten in TEU ¹⁾		4.399	39.832
beförderte Tonnen	²⁾ 36.500.000	5.784	17.777
		83.235	677.000

* die Zahlenwerte in den einzelnen Bahnengruppen enthalten in großem Umfang Doppelzählungen u. a. aufgrund des Wechselverkehrs Railion Deutschland AG/NE; bei den NE ist auch Behälterverkehr enthalten, der ausschließlich über Gleisanschlüsse abgewickelt wird. ¹⁾ TEU (Twenty Foot Equivalent Unit) ist ein Standardmaß für eine Containergröße (ein TEU entspricht einem 20-Fuß-Container). ²⁾ die Beförderungsmenge bezieht sich auf Großcontainer und Huckepackverkehr

2.7 Verkehrseinnahmen von Eisenbahnverkehrsunternehmen 2003 (Angaben in 1.000 Euro)

	Railion Deutschland AG	NE des öffentlichen Verkehrs ¹⁾	NE des nichtöffentlichen Verkehrs (Hafenbahnen)
Verkehrseinnahmen gesamt	3.289.000	242.590	18.242
Veränderung 2003/2002	+ 0,9 %		+ 10,6 %

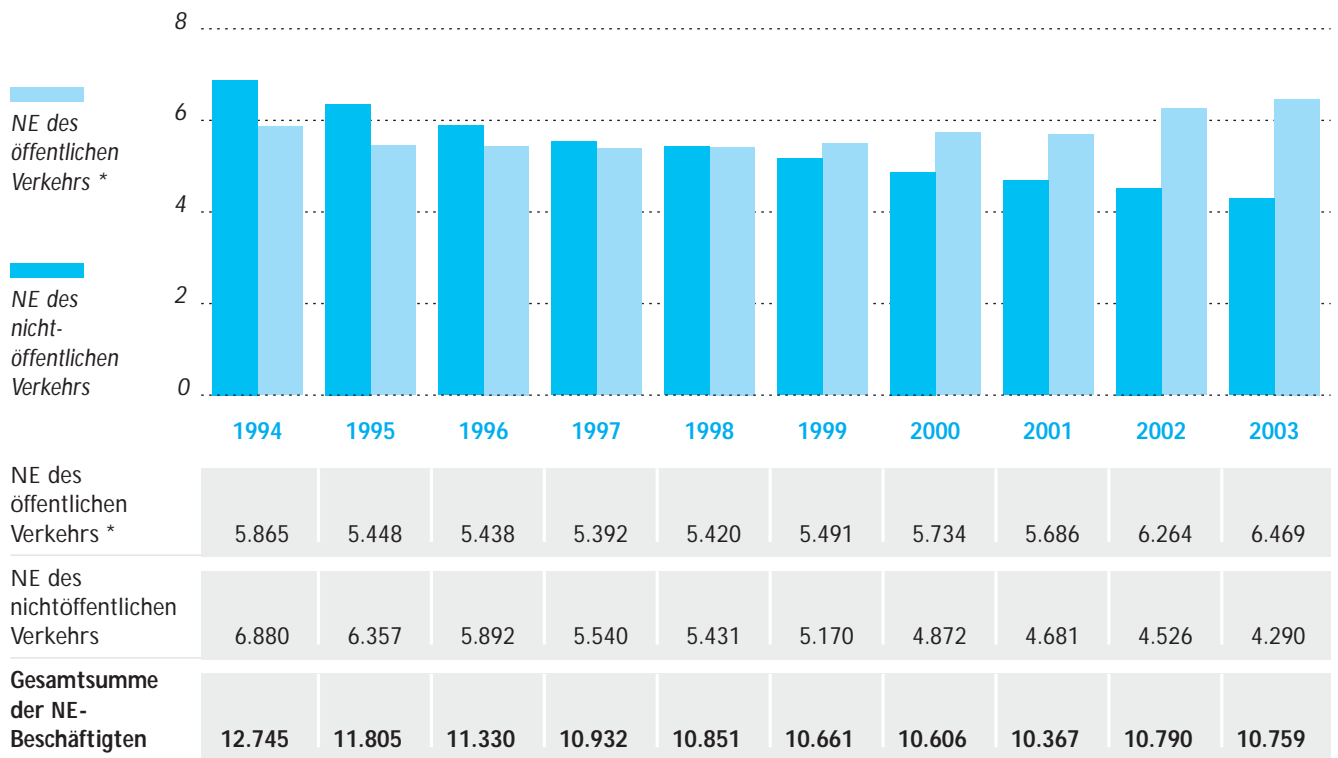
¹⁾ die Angaben für die NE beruhen auf Schätzungen; zum Redaktionsschluss lag erst ein Teil der Einnahmenmeldungen vor. Sie sind nur bedingt mit den Angaben der Vorjahre vergleichbar, auf den Ausweis der Veränderungsrate wird daher verzichtet

2.8 Übersicht der VDV-Unternehmen nach Landesgruppen und Bundesländern 2003 *

Landesgruppe, Bundesland	Unternehmen ¹⁾ (Anzahl)	Gleislänge (km)	Beschäftigte (Anzahl)	Lokomotiven (Anzahl)	beförderte Tonnen ²⁾ (1.000 t)	Tonnenkilometer (1.000 tkm)
Landesgruppe Baden-Württemberg	14	1.189	1.240	35	5.693	182.821
Landesgruppe Bayern	10	368	199	32	3.483	79.076
Bremen	3	267	15	1	–	–
Niedersachsen	25	1.900	1.576	192	46.638	513.071
Landesgruppe Bremen / Niedersachsen	28	2.167	1.591	193	46.638	513.071
Landesgruppe Hessen	6	207	234	37	1.759	2.616
Hamburg	1	353	160	2	29.200	132.300
Mecklenburg-Vorpommern	1	51	225	18	10	1.225
Schleswig-Holstein	8	336	426	46	1.060	9.181
Landesgruppe Nord	10	740	811	66	30.270	142.706
Landesgruppe Nordrhein-Westfalen	47	2.700	4.167	465	217.577	5.461.613
Berlin	8	312	180	36	2.211	11.237
Brandenburg	7	659	732	147	84.342	1.080.910
Sachsen-Anhalt	9	454	804	102	26.524	1.710.087
Landesgruppe Ost	24	1.425	1.716	285	113.077	2.802.234
Sachsen	6	123	199	36	421	2.003
Thüringen	4	74	92	13	381	11.784
Landesgruppe Südost	10	197	291	49	802	13.787
Rheinland-Pfalz	10	408	489	33	5.859	49.384
Saarland	1	–	21	17	–	–
Landesgruppe Südwest	11	408	510	50	5.859	49.384
Railion Deutschland AG	1	65.782	23.733	3.159	267.900	73.950.000
Gesamtsumme	161	75.183	34.492	4.371	693.058	83.197.308

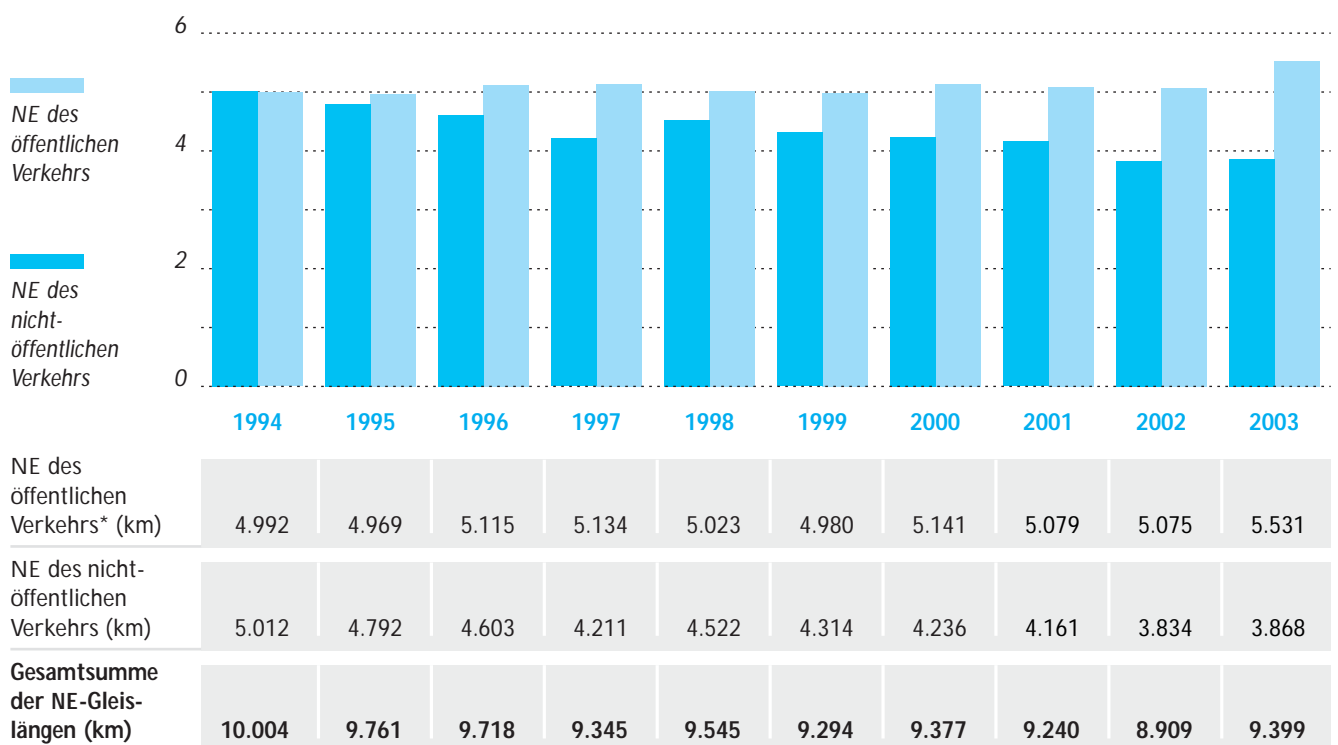
* hinsichtlich der dargestellten Merkmale und Zahlenwerte wird auf die Hinweise auf den Seiten 34 und 35 verwiesen · ¹⁾ Eisenbahnverkehrs- und Eisenbahninfrastrukturunternehmen mit Stand vom 1.1.2004 · ²⁾ Durch den Wechselverkehr zwischen den Eisenbahnen enthalten die beförderten Tonnen zum Teil Doppelzählungen; im öffentlichen Güterverkehr ist mit Wirkung zum 1.1.2002 das amtliche Meldeverfahren geändert worden. Grundsätzlich wird dort jede Tonne je einmal erfasst. Daher sind die Angaben des Verkehrsaufkommens der NE mit denen der Vorjahre nur noch eingeschränkt vergleichbar.

3.1 Beschäftigte



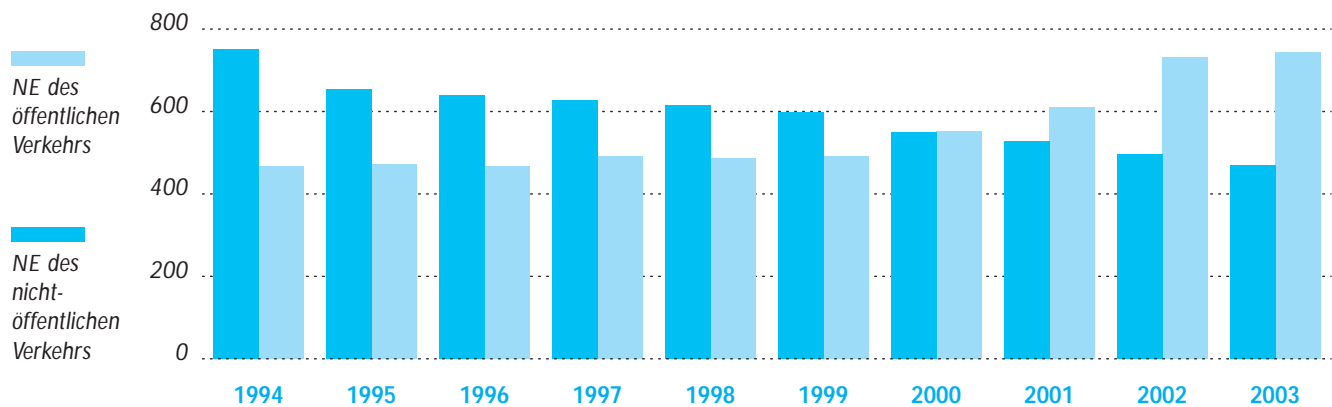
* Personen- und Güterverkehr

3.2 Gleislängen (Angaben in 1.000 Kilometer)



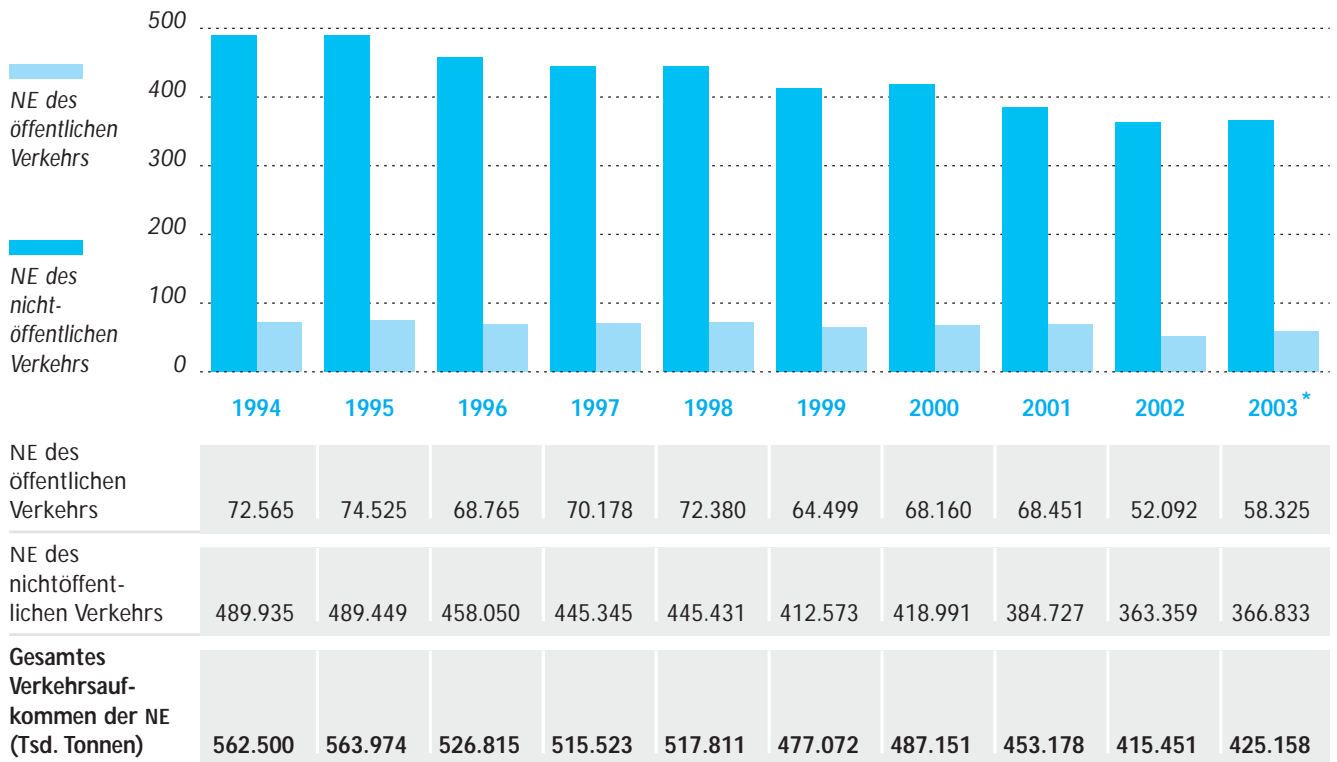
* Personen- und Güterverkehr

3.3 Lokomotivbestand



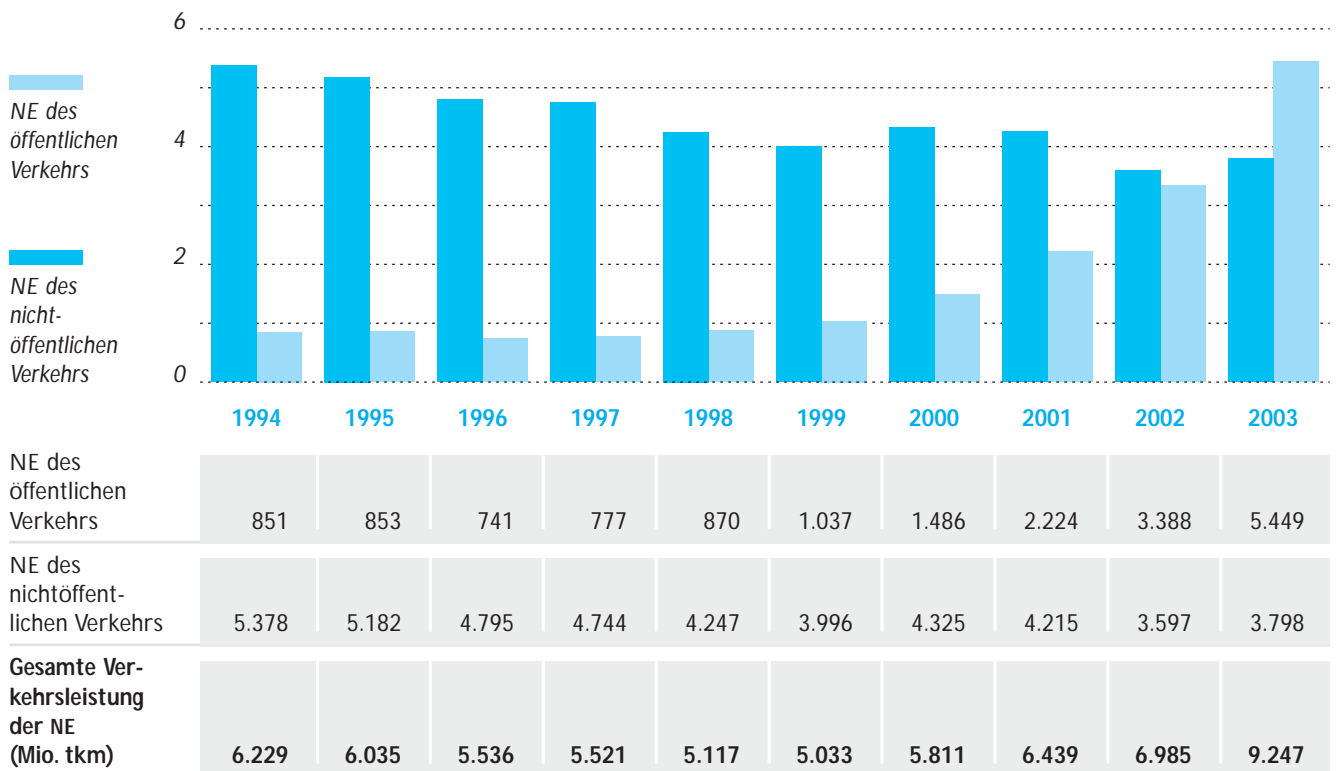
	1994	1995	1996	1997	1998	1999	2000	2001	2002	2003
<i>NE des öffentlichen Verkehrs</i>										
Dieselloks	416	422	417	437	439	438	486	532	622	629
elektr. Loks	11	5	5	5	5	10	14	26	47	60
sonstige Loks	41	45	45	49	42	43	51	53	63	54
Loks gesamt	468	472	467	491	486	491	551	611	732	743
<i>NE des nichtöffentlichen Verkehrs</i>										
Dieselloks	515	440	419	412	419	416	374	369	353	334
elektr. Loks	235	211	217	212	194	181	173	156	139	133
sonstige Loks	2	4	4	3	2	2	2	3	4	2
Loks gesamt	752	655	640	627	615	599	549	528	496	469
Gesamtsumme Loks der NE	1.220	1.127	1.107	1.118	1.101	1.090	1.100	1.139	1.228	1.212

3.4 Beförderte Tonnen (Angaben in 1.000 Tonnen)



* Durch den Wechselverkehr zwischen den Eisenbahnen enthalten die beförderten Tonnen zum Teil Doppelzählungen; im öffentlichen Güterverkehr ist mit Wirkung zum 1.1.2002 das amtliche Meldeverfahren geändert worden. Grundsätzlich wird dort jede Tonne je einmal erfasst. Daher sind die Angaben des Verkehrsaufkommens der NE mit denen der Vorjahre nur noch eingeschränkt vergleichbar.

3.5 Tarif- bzw. Netto-Tonnenkilometer (Angaben in Mio. Tonnenkilometern)



Ordentliche Mitgliedsunternehmen: Rechtsform, Eigentümerstruktur und Gesamtzahl

Landesgruppe, Bundesland	Mitglieder nach Rechtsform				Mitglieder nach Eigentümerstruktur			Anzahl der Mitglieder gesamt ¹⁾
	Eigen- betrieb	Aktien- ges.	GmbH	andere	öffent- liche Hand	gemischt	privat	
Landesgruppe Baden-Württemberg	8	8	45	6	36	16	15	67
Landesgruppe Bayern	9	1	34	3	34	6	7	47
Bremen		2	4	1	3	3	1	7
Niedersachsen	3	6	41	6	33	14	9	56
Landesgruppe Bremen / Niedersachsen	3	8	45	7	36	17	10	63
Landesgruppe Hessen	2	8	30	6	30	9	7	46
Hamburg	1	2	4		5	2		7
Mecklenburg-Vorpommern		1	13	1	10	2	3	15
Schleswig-Holstein	1	1	15	1	12	3	3	18
Landesgruppe Nord	2	4	32	2	27	7	6	40
Landesgruppe Nordrhein-Westfalen	3	27	71	4	67	19	19	105
Berlin		3	7	1	5	3	3	11
Brandenburg		2	29	2	19	4	10	33
Sachsen-Anhalt		3	29		18	4	10	32
Landesgruppe Ost		8	65	3	42	11	23	76
Sachsen		2	35	1	21	5	12	38
Thüringen		1	20		19	1	1	21
Landesgruppe Südost		3	55	1	40	6	13	59
Rheinland-Pfalz	1	4	28	2	18	8	9	35
Saarland		1	6		4	1	2	7
Landesgruppe Südwest	1	5	34	2	22	9	11	42
Gesamtsummen der Landesgruppen	28	72	411	34	334	100	111	545
					außerordentliche Mitglieder			52
					Mitgliedsunternehmen gesamt			597

¹⁾ einschließlich Verbundgesellschaften · ²⁾ bei der Zuordnung nach Betriebszweigen wurden nur diejenigen Unternehmen berücksichtigt, die in dem entsprechenden Betriebszweig auch tatsächlich Verkehr betreiben; aufgrund der Unternehmen, die mehr als einer Sparte zuzuordnen sind, ergibt sich bei der Quersummierung eine Differenz zur Summe der auf S. 40 angegebenen Gesamtanzahl der VDV-Mitgliedsunternehmen ³⁾ zurzeit keine eigene Fachgruppe (Sparte) im VDV · ⁴⁾ die Anzahl der Unternehmen je Sparte ist nicht identisch mit derjenigen der den Sparten zugeordneten Betriebszweige, da auch Unternehmen einer Sparte angehören, die in dieser keinen Verkehr betreiben (z. B. Dienstleistungsunternehmen)

Ordentliche Mitgliedsunternehmen: Sparten und Betriebszweige ²⁾

PV mit Bussen (BUS)		PV mit Straßen-/Stadtbahnen, U-Bahnen oder vergleichbaren Verkehrssystemen (TRAM)			PV mit Eisenbahnen (PVE)	Verbund- und Aufgabenträgerorganisationen (V/AT)	Schienen-GV (GV)	Eisenbahninfrastruktur (EIU) ³⁾
Bus	Obus	Straßen-/Stadtbahn	U-Bahn	Bahnen besonderer Bauart	Eisenbahn			
38	1	8		5	13	12	14	15
31		4	2		5	6	10	6
4		1			1	1	3	2
35		2			3	1	25	23
39		3			4	2	28	25
34		5		1	8	6	6	10
4			1		1	1	1	1
11		2			4	1	1	1
12					2	1	8	6
27		2	1		7	3	10	8
55	1	12		3	8	3	47	32
2		2	1	1	2	1	8	4
21	1	6			1		7	4
18		4			3	1	9	10
41	1	12	1	1	6	2	24	18
24		7		1	5	1	6	6
17		5			1		4	2
41		12		1	6	1	10	8
20		2		1	6	3	10	9
5		1			1	1	1	
25		3		1	7	4	11	9
331	3	61	4	12	64	39	160	131

Ordentliche Mitgliedsunternehmen: Eigentümerstruktur nach Sparten

	Mitglieder je Sparte ⁴⁾	öffentliche Hand	gemischt	privat
Personenverkehr mit Bussen (BUS)	339	74%	17%	9%
Personenverkehr mit Straßen-/Stadtbahnen, U-Bahnen oder vergleichbaren Verkehrssystemen (TRAM)	80	74%	20%	6%
Personenverkehr mit Eisenbahnen (PVE)	72	46%	11%	43%
Schienengüterverkehr (GV)	146	48%	11%	41%

Ordentliche Mitgliedsunternehmen · alphabetisch nach Betriebsitz*

Aachener Verkehrsverbund GmbH (AVV) <i>Nordrhein-Westfalen</i>	V/AT 52068 Aachen Neuköllner Straße 1 (02 41) 9 68 97-0
Aachener Straßenbahn und Energieversorgungs-AG (ASEAG) <i>Nordrhein-Westfalen</i>	BUS 52068 Aachen Neuköllner Straße 1 [52086 Postfach: 50 02 62] (02 41) 16 88-0
Ahaus-Alstätter Eisenbahn GmbH (AAE) <i>Nordrhein-Westfalen</i>	EIU GV 48683 Ahaus-Alstätte Gronauer Straße 26 (0 25 67) 93 15-0
Thüsac Personenverkehrsgesellschaft mbH <i>Thüringen</i>	BUS 04600 Altenburg Fabrikstraße 28 (0 34 47) 85 03
Stadtwerke Andernach GmbH, Hafenbahn (SWA) <i>Rheinland-Pfalz</i>	BUS EIU 56626 Andernach Läufstraße 4 [56608 Postfach: 18 63] (0 26 32) 2 98-0
Ankum-Bersenbrücker Eisenbahn GmbH (ABE) <i>Niedersachsen</i>	EIU GV 49577 Ankum Bersenbrücker Straße 6–8 (0 54 62) 2 53
BVO Verkehrsbetriebe Erzgebirge GmbH (BVO) <i>Sachsen</i>	BUS 09456 Annaberg-Buchholz Geyersdorfer Straße 32 [09441 Postfach: 10 01 53] (0 37 33) 1 51-0
BVO Bahn GmbH (BVO) <i>Sachsen</i>	EIU PVE 09456 Annaberg-Buchholz Geyersdorfer Straße 32 [09441 Postfach: 10 01 53] (0 37 33) 1 51-1 00
Personenverkehrsgesellschaft mbH Apolda (PVG) <i>Thüringen</i>	BUS 99510 Apolda Flurstedter Marktweg 10 [99502 Postfach: 1205] (0 36 44) 50 43-40
RBA Regionalbus Arnstadt GmbH (RBA) <i>Thüringen</i>	BUS 99310 Arnstadt Ichtershäuser Straße 7 (0 36 28) 61 33-0
Stadtwerke Aschaffenburg Kommunale Dienstleistungen (StwAB) <i>Bayern</i>	BUS 63739 Aschaffenburg Werkstraße 2 [63701 Postfach: 100 109] (0 60 21) 3 91-0
Augsburger Localbahn GmbH (AL) <i>Bayern</i>	EIU GV 86161 Augsburg Friedberger Straße 43 (08 21) 5 60 97-0

Augsburger Verkehrsverbund GmbH (AVV) <i>Bayern</i>	V/AT 86150 Augsburg Prinzregentenstraße 2 [86001 Postfach: 10 11 20] (08 21) 34 37 70
Stadtwerke Augsburg Verkehrs-GmbH (Stawa) <i>Bayern</i>	BUS TRAM 86152 Augsburg Hoher Weg 1 [86014 Postfach: 10 24 40] (08 21) 3 24 -57 00
Kreisbahn Aurich GmbH (KBA) <i>Niedersachsen</i>	BUS 26603 Aurich Breiter Weg 69a [26584 Postfach: 1426] (0 49 41) 95 60-0
Küstenbus GmbH <i>Mecklenburg-Vorpommern</i>	BUS 18209 Bad Doberan Buchenweg 5 (03 82 03) 4 88-0
Mecklenburgische Bäderbahn Molli GmbH & Co. KG (MBB Molli) <i>Mecklenburg-Vorpommern</i>	EIU PVE 18209 Bad Doberan Am Bahnhof (03 82 03) 41 50
Kurwaldbahn Bad Ems GmbH <i>Rheinland-Pfalz</i>	TRAM 56130 Bad Ems Römerstraße 1 [56123 Postfach: 15 55] (0 26 03) 9 73-0
Verkehrsverband Hochtaunus Zweckverband (VHT) <i>Hessen</i>	BUS EIU V/AT 61352 Bad Homburg v.d. Höhe Ludwig-Erhard-Anlage 1–4 [61289 Postfach: 1941] (0 61 72) 9 99-81 00
TX Logistik AG (TX) <i>Nordrhein-Westfalen</i>	GV 53604 Bad Honnef Rhöndorfer Straße 85 (0 22 24) 779-0
Verkehrsgesellschaft mbH Bad Kreuznach (VGK) <i>Rheinland-Pfalz</i>	BUS 55543 Bad Kreuznach Ringstraße 128a [55516 Postfach: 28 08] (06 71) 8 98 04-0
Stadtwerke Bad Neustadt a. d. Saale <i>Bayern</i>	BUS 97616 Bad Neustadt Goethestraße 17–19 [97615 Postfach: 1640] (0 97 71) 62 20-0
Stadtwerke Bad Pyrmont Energie und Verkehrsgesellschaft mbH <i>Niedersachsen</i>	BUS 31812 Bad Pyrmont Südstraße 3 [31798 Postfach: 16 54] (0 52 81) 9 15-0
Stadtwerke Bad Reichenhall Verkehrsbetrieb <i>Bayern</i>	BUS 83435 Bad Reichenhall Hallgrafenstraße 2 [83423 Postfach: 21 03] (0 86 51) 7 05-0

Ordentliche Mitgliedsunternehmen · alphabetisch nach Betriebssitz*

Personennahverkehrsgesellschaft Bad Salzungen mbH (PNG) <i>Thüringen</i>	BUS 36433 Bad Salzungen Hersfelder Straße 4 [36421 Postfach: 1144] (0 36 95) 87 70-0
Erms-Neckar-Bahn AG (ENAG) <i>Baden-Württemberg</i>	EIU GV PVE 72574 Bad Urach Bismarckstraße 6 0 71 25 / 40 76 34
Stadtwerke Wildbad (SWW) <i>Baden-Württemberg</i>	BUS TRAM 75323 Bad Wildbad Kernerstraße 11 [75313 Postfach: 10 02 54] (0 70 81) 9 30-1 50
Bad Wildunger Kraftwagenverkehrs- und Wasserversorgungsgesellschaft mbH (BKW) <i>Hessen</i>	BUS 34537 Bad Wildungen An den Ziegeleien 14 (0 56 21) 80 28-10
Stadtwerke Baden-Baden (Baden-Baden Linie) (BBL) <i>Baden-Württemberg</i>	BUS TRAM 76534 Baden-Baden Beuerner Straße 25 [76494 Postfach: 14 61] (0 72 21) 2 77-1
Q-Bus Nahverkehrsgesellschaft mbH (Q-Bus) <i>Sachsen-Anhalt</i>	BUS 06493 Ballenstedt Hoymer Straße 21 [06489 Postfach: 12 52] (03 94 83) 5 93-0
Stadtwerke Bamberg Verkehrs- und Park GmbH (STVP) <i>Bayern</i>	BUS 96052 Bamberg Margaretendamm 28 [96018 Postfach: 27 20] (09 51) 77715
Regionalbus Oberlausitz GmbH (RBO) <i>Sachsen</i>	BUS 02625 Bautzen Paul-Neck-Straße 139 [02601 Postfach: 11 27] (0 35 91) 6 26-0
Bayreuther Verkehrs- und Bäder GmbH (BVB) <i>Bayern</i>	BUS 95447 Bayreuth Birkenstraße 2 [95410 Postfach: 10 10 63] (09 21) 6 00-0
Verkehrsgesellschaft Belzig mbH (VGB) <i>Brandenburg</i>	BUS 14806 Belzig Brücker Landstraße 22 [14801 Postfach: 11 06] (03 38 41) 99-1 07
Rügener Personen- nahverkehrs-GmbH (RPNV) <i>Mecklenburg-Vorpommern</i>	BUS 18528 Bergen auf Rügen Tilzower Weg 33 (0 38 38) 8 22 90
Rhein-Erft- Verkehrsgesellschaft mbH (REVG) <i>Nordrhein-Westfalen</i>	BUS 50126 Bergheim Hauptstraße 44-46 [50107 Postfach: 17 65] (0 22 71) 7 68 52-0

Neukölln-Mittenwalder Eisenbahn-Gesellschaft AG in Berlin (NME) <i>Berlin</i>	EIU GV 12099 Berlin Gottlieb-Dunkel-Straße 47-48 (030) 70 09 03-50
Osthavelländische Eisenbahn AG (OHE) <i>Berlin</i>	EIU GV 13587 Berlin Schönwalder Allee 51 (030) 37 59 81-0
Industriebahn- Gesellschaft Berlin mbH (IGB) <i>Berlin</i>	EIU GV 10117 Berlin Georgenstraße 22 (030) 39 60 11-0
Berliner Hafen- und Lagerhausgesellschaft mbH (Behala GmbH) <i>Berlin</i>	EIU GV 13353 Berlin Westhafenstraße 1 [13302 Postfach: 65 02 05] (030) 3 90 95-0
Berliner Verkehrsbetriebe AöR (BVG) <i>Berlin</i>	BUS TRAM 10783 Berlin Potsdamer Straße 188 [10729 Postfach: 30 31 31] (030) 2 56-1
Bombardier Transportation (DWA) <i>Berlin</i>	EIU GV 13627 Berlin Saatwinkler Damm 43 (030) 38 32-0
Niederbarnimer Eisenbahn AG (NEB) <i>Berlin</i>	EIU 10117 Berlin Georgenstraße 22 (030) 39 60 11-0
Verkehrsverbund Berlin-Brandenburg GmbH (VBB) <i>Berlin</i>	V/AT 10623 Berlin Hardenbergplatz 2 (030) 2 54 14-0
S-Bahn Berlin GmbH <i>Berlin</i>	PVE 10115 Berlin Invalidenstraße 19 (030) 2 97-4 38 16
BT Berlin Transport GmbH (BT) <i>Berlin</i>	BUS TRAM 10119 Berlin Torstraße 49 (030) 2 14 95-0
Kreisverkehrsgesellschaft Bernburg mbH (KVG) <i>Sachsen-Anhalt</i>	BUS 06406 Bernburg Altenburger Chaussee 1 (0 34 71) 35 69-0
BVO Busverkehr Ostwestfalen GmbH (BVO) <i>Nordrhein-Westfalen</i>	BUS 33602 Bielefeld Am Bahnhof 6 [33508 Postfach: 10 08 24] (05 21) 5 20 70-0
moBiel GmbH <i>Nordrhein-Westfalen</i>	BUS TRAM 33604 Bielefeld Otto-Brenner-Straße 242 [33697 Postfach: 21 90 46] (05 21) 51-0

* Die Erläuterungen zu den Unternehmenskennzeichnungen entnehmen Sie bitte der Seite 41

Ordentliche Mitgliedsunternehmen · alphabetisch nach Betriebsitz*

Stadtwerke Bingen am Rhein	BUS 55411 Bingen Saarlandstraße 364 Rheinland-Pfalz (0 67 21) 97 07-0
Personenverkehr M. Müller (PVM) Brandenburg	BUS 15827 Blankenfelde Karl-Marx-Straße 14 (0 33 79) 37 24 77
Bochum-Gelsenkirchener Straßenbahnen AG (Bogestra)	BUS TRAM 44789 Bochum Universitätsstraße 58 [44703 Postfach: 10 03 49] Nordrhein-Westfalen (02 34) 3 03-0
Vorwohle-Emmerthaler Verkehrsbetriebe GmbH (VEV) Niedersachsen	EIU GV 37619 Bodenwerder Am Bahnhof 1 (0 55 33) 21 29
Verkehrsgesellschaft Landkreis Osnabrück GmbH (VLO) Niedersachsen	BUS GV 49163 Bohmte Bremer Straße 11 [49154 Postfach: 12 51] (0 54 71) 95 59-0
Elektrische Bahnen der Stadt Bonn und des Rhein-Sieg-Kreises (SSB) Nordrhein-Westfalen	TRAM 53111 Bonn Theaterstraße 24 [53032 Postfach: 18 02 40] (02 28) 7 11-1
Stadtwerke Bonn GmbH (SWB) Nordrhein-Westfalen	BUS TRAM 53111 Bonn Theaterstraße 24 [53022 Postfach: 32 65] (0228) 7 11-1
RSE Rhein-Sieg-Eisenbahn GmbH (RSE) Nordrhein-Westfalen	EIU GV PVE 53229 Bonn Siebengebirgsstraße 152 (02 28) 43 05 21
Borkumer Kleinbahn und Dampfschiffahrt- Gesellschaft mbH Niedersachsen	BUS EIU PVE 26757 Borkum Georg-Schütte-Platz 8 [26738 Postfach: 12 66] (0 49 22) 3 09-10
Verkehrsbetriebe Brandenburg an der Havel GmbH (VBBR) Brandenburg	BUS TRAM 14772 Brandenburg Upstallstraße 18 [14731 Postfach: 11 35] (0 33 81) 5 34-0
Industrietransport- gesellschaft mbH Brandenburg (ITB) Brandenburg	GV 14770 Brandenburg Friedrich-Franz-Straße 11 (0 33 81) 34 04-11
Gleisbaumechanik Brandenburg/Havel GmbH Betrieb Brandenburg (GBM) Brandenburg	GV 14774 Brandenburg Am Südtor (0 33 81) 80 44 432

Wendelsteinbahn GmbH Bayern	GV PVE 83098 Brannenburg Kerschelweg 30 [83094 Postfach: 11 61] (0 80 34) 3 08-0
Regionalbus Braunschweig GmbH (RBB) Niedersachsen	BUS 38118 Braunschweig Münchenstraße 12 (05 31) 8 09 27-0
Hafenbetriebsgesellschaft Braunschweig mbH (HBG) Niedersachsen	EIU GV 38112 Braunschweig Hafenstraße 14 (05 31) 2 10 34-0
Braunschweiger Verkehrs-AG (BVAG) Niedersachsen	BUS TRAM 38112 Braunschweig Carl-Miele-Straße 4 (05 31) 3 83-23 00
Bremische Hafeneisenbahn Der Senator f. Wirtschaft und Häfen Bremen	EIU 28195 Bremen Zweite Schlachtpforte 3 (04 21) 3 61-1 06 72
Farge-Vegesacker Eisenbahn-Gesellschaft mbH (FVE) Bremen	EIU 28777 Bremen Farger Straße 128 (04 21) 6 86 46
Weser-Ems Busverkehr GmbH (WEB) Bremen	BUS 28195 Bremen Friedrich-Rauers-Straße 9 (04 21) 3 08 97-0
Bremer Straßenbahn AG (BSAG) Bremen	BUS TRAM 28199 Bremen Flughafendamm 12 [28066 Postfach: 10 66 27] (04 21) 55 96-0
Verkehrsverbund Bremen/Niedersachsen GmbH (VBN) Bremen	V/AT 28199 Bremen Otto-Lilienthal-Straße 23 (04 21) 59 60-0
WeserBahn GmbH (WBG) Bremen	BUS GV PVE 28199 Bremen Flughafendamm 12 [28066 Postfach: 10 66 27] (04 21) 55 96 0
Verkehrsgesellschaft Bremerhaven AG (VGB) Bremen	BUS 27570 Bremerhaven Zur Hexenbrücke 11 [27512 Postfach: 10 12 27] (04 71) 30 03-0
Ahrweiler Verkehrs-GmbH (AWV) Rheinland-Pfalz	BUS 56654 Brohl-Lützing Brohltalstraße 2 [56654 Postfach: 11] (0 26 33) 42 52-0
Deutscher Eisenbahn- Verein e.V. Erste Museums-Eisenbahn Deutschlands Niedersachsen	EIU PVE 27305 Bruchhausen-Vilsen Bahnhof 1 [27300 Postfach: 11 06] (0 42 52) 93 00-0

Ordentliche Mitgliedsunternehmen · alphabetisch nach Betriebssitz*

Mittelweserbahn GmbH (MWB)	GV	27305 Bruchhausen-Vilsen Bahnhofstraße 2 (0 42 52) 93 86-0
<i>Niedersachsen</i>		
StadtBus Verkehr Bruchsal GmbH	BUS	76646 Bruchsal Schnabel-Henning-Straße 1a [76646 Postfach: 2460] (0 72 51) 7 06-111
<i>Baden-Württemberg</i>		
Stadtwerke Brühl GmbH	BUS	50321 Brühl Engeldorfer Straße 2 [50308 Postfach: 18 29] (0 22 32) 7 02-0
<i>Nordrhein-Westfalen</i>		
Verkehrsbetriebe Buchholz i. d. N. GmbH (Vebu)	BUS	21244 Buchholz i. d. N. Maurerstraße 10 [21232 Postfach: 12 61] (0 41 81) 34 00-0
<i>Niedersachsen</i>		
Nahverkehrsgesellschaft Jerichower Land mbH (NJL)	BUS	39288 Burg Marienränke 35 (0 39 21) 93 59-0
<i>Sachsen-Anhalt</i>		
Butzbach-Licher Eisenbahn AG (BLE)	BUS EIU PVE	35510 Butzbach Himmrichsweg 3 (0 60 33) 9 61 50
<i>Hessen</i>		
Rinteln-Stadthagener Verkehrs GmbH (RStV)	GV EIU	29221 Celle Biermannstraße 33 [29206 Postfach: 16 63] (0 51 41) 2 76-0
<i>Niedersachsen</i>		
Osthannoversche Eisenbahnen AG (OHE)	BUS EIU GV	29221 Celle Biermannstraße 33 [29206 Postfach: 16 63] (0 51 41) 2 76-0
<i>Niedersachsen</i>		
Verkehrsbetriebe Bachstein GmbH (VB)	BUS	29225 Celle Nienburger Straße 50 (0 51 41) 4 87 08 50
<i>Niedersachsen</i>		
Lembke, Koschick & Co. Omnibus-Verkehrsbetrieb (L + K)	BUS	29225 Celle Nienburger Straße 50 (0 51 41) 48 70 80
<i>Niedersachsen</i>		
Chemnitzer Verkehrs-AG (CVAG)	BUS TRAM	09127 Chemnitz Carl-von-Ossietzky-Straße 186 [09001 Postfach: 114] (03 71) 23 70-0
<i>Sachsen</i>		
Wismut GmbH Niederlassung Ronneburg (Wismut)	GV	09117 Chemnitz Jagdschänkenstraße 29 (0371) 81 20-0
<i>Sachsen</i>		

Autobus GmbH Sachsen	BUS	09112 Chemnitz Zwickauer Straße 58 [09025 Postfach: 01 69] (03 71) 38 08-0
<i>Sachsen</i>		
Regio-Infra-Service Sachsen GmbH (RIS Sachsen GmbH)	EIU	09120 Chemnitz Scheffelstraße 100 03 71/23 61 4-10
<i>Sachsen</i>		
City-Bahn Chemnitz GmbH (CBC)	EIU TRAM PVE	09127 Chemnitz Carl-von-Ossietzky-Straße 186 [09001 Postfach: 114] (03 71) 2 37 04 92
<i>Sachsen</i>		
SÜC Bus und Aquaria GmbH (SÜC)	BUS	96450 Coburg Schillerplatz 1 [96419 Postfach: 30 63] (0 95 61) 74 94 00
<i>Bayern</i>		
Vattenfall Europe Mining AG	EIU GV	03050 Cottbus Vom-Stein-Straße 39 (03 55) 28 87-0
<i>Brandenburg</i>		
Cottbusverkehr GmbH (CV)	BUS TRAM	03044 Cottbus Walther-Rathenau-Straße 38 [03003 Postfach: 10 03 32] (03 55) 86 62-0
<i>Brandenburg</i>		
Maass Reisen GmbH Linienverkehr und Touristik	BUS	27474 Cuxhaven Altenwalder Chaussee 77 (0 47 21) 7 27-0
<i>Niedersachsen</i>		
Stadtwerke Dachau Verkehrsbetrieb	BUS	85221 Dachau Brunngartenstraße 3 [85208 Postfach: 18 67] (0 81 31) 70 09-0
<i>Bayern</i>		
Deutsche Museums- Eisenbahn GmbH (DME)	EIU GV TRAM PVE	64291 Darmstadt Steinstraße 7 (0 61 51) 37 71 00
<i>Hessen</i>		
HEAG Verkehrs-GmbH (HEAG)	BUS TRAM	64285 Darmstadt Klappacher Straße 172 [64222 Postfach: 11 07 61] (0 61 51) 7 09-0
<i>Hessen</i>		
Delbus GmbH & Co. KG	BUS	27749 Delmenhorst Bahnhofstraße 22 (0 42 21) 91 92-0
<i>Niedersachsen</i>		
Dessauer Verkehrs- GmbH (DVG)	BUS TRAM	06842 Dessau Erich-Köckert-Straße 48 [06812 Postfach: 12 02] (03 40) 8 99-25 02
<i>Sachsen-Anhalt</i>		

* Die Erläuterungen zu den Unternehmenskennzeichnungen entnehmen Sie bitte der Seite 41

Ordentliche Mitgliedsunternehmen · alphabetisch nach Betriebsitz*

Fahrzeugtechnik Dessau AG (FTD) Railroad Technologies Sachsen-Anhalt	EIU 06844 Dessau Am Waggonbau 11 (03 40) 25 37-0	Sächsische Binnenhäfen Oberelbe GmbH (SBO) Sachsen	EIU GV 01067 Dresden Magdeburger Straße 58 (03 51) 49 82 0
TLG Transport & Logistik AG Sachsen-Anhalt	GV 06844 Dessau Bertolt-Brecht-Straße 22 (03 40) 2 20 62 30	Verkehrsverbund Oberelbe GmbH (VVO) Sachsen	V/AT 01127 Dresden Leipziger Straße 120 (03 51) 8 52 65-0
Stadtverkehr Detmold GmbH (SVD) Nordrhein-Westfalen	BUS 32756 Detmold Lange Straße 77 (0 52 31) 97 77 44	Dürener Kreisbahn GmbH (DKB) Nordrhein-Westfalen	BUS 52351 Düren Kölner Landstraße 271 [52304 Postfach: 10 04 62] (0 24 21) 39 01-0
Kreis-Verkehrs-Gesell- schaft Offenbach mbH (KVG) Hessen	BUS V/AT 63128 Dietzenbach Masayaplatz 18 (0 6074) 69 66 900	Rurtalbahn GmbH (Rurtalbahn) Nordrhein-Westfalen	EIU GV PVE 52351 Düren Kölner Landstraße 271 (0 24 21) 39 0142
Verkehrsgesellschaft Dormagen mbH (Industriebahn Zons- Nievenheim) (VGD) Nordrhein-Westfalen	GV 41542 Dormagen Kirschfeld 8 (0 21 33) 27 26-25	Busverkehr Rheinland GmbH (BVR) Nordrhein-Westfalen	BUS 40211 Düsseldorf Worringer Straße 34-42 (02 11) 1 69 90-0
StadtBus Dormagen GmbH (SDG) Nordrhein-Westfalen	BUS 41542 Dormagen Kirschfeld 8 (0 21 33) 27 26-25	Industrieterrains Düsseldorf-Reisholz AG (IDR-AG) Nordrhein-Westfalen	GV 40589 Düsseldorf Henkelstraße 164 [40554 Postfach: 13 04 67] (02 11) 7 48 36-0
Dortmunder Eisenbahn GmbH (DE) Nordrhein-Westfalen	EIU GV 44147 Dortmund Speicherstraße 23 [44010 Postfach: 10 10 41] (02 31) 9 83 95	Rheinische Bahngesellschaft AG (RBG) Nordrhein-Westfalen	BUS EIU TRAM 40549 Düsseldorf Hansaallee 1 [40033 Postfach: 10 42 63] (02 11) 5 82-01
Dortmunder Stadtwerke AG (DSW) Nordrhein-Westfalen	BUS TRAM 44141 Dortmund Deggingstraße 40 (02 31) 9 55-00	DB Regio NRW GmbH (DB Regio NRW) Nordrhein-Westfalen	BUS PVE 40227 Düsseldorf Willi-Becker-Allee 11
H-Bahn-Gesellschaft Dortmund mbH (HBG) Nordrhein-Westfalen	EIU TRAM 44227 Dortmund Emil-Figge-Straße 71d (0231) 7 57-55 / -56	duisport Duisburger Hafen AG (duisport) Nordrhein-Westfalen	EIU GV 47119 Duisburg Alte Ruhrorter Straße 42-52 [47102 Postfach: 13 02 51] (02 03) 80 3-1
Dortmund-Märkische Eisenbahn GmbH (DME) Nordrhein-Westfalen	PVE 44141 Dortmund Deggingstraße 40 (02 31) 955-03	Eisenbahn und Häfen GmbH (EH) Nordrhein-Westfalen	GV 47166 Duisburg Franz-Lenze-Straße 15 [47142 Postfach: 11 02 63] (02 03) 52-24700
Verkehrsbetriebe Dreieich c/o Stadtwerke Dreieich GmbH (VBD) Hessen	BUS 63303 Dreieich Eisenbahnstraße 140 [63271 Postfach: 20 11 48] (0 61 03) 6 02-2 36	Duisburger Verkehrs- gesellschaft AG (DVG) Nordrhein-Westfalen	BUS TRAM 47053 Duisburg Bungertstraße 27 [47004 Postfach: 10 04 52] (02 03) 6 04-0
Dresdner Verkehrsbetriebe AG (DVB) Sachsen	BUS TRAM 01129 Dresden Trachenberger Straße 40 [01079 Postfach: 10 09 55] (03 51) 8 57-0	Verkehrsgesellschaft Döbeln mbH (VGD) Sachsen	BUS 04720 Ebersbach Am Gewerbegebiet 5 (0 34 31) 6 70 60
Regionalverkehr Dresden GmbH (RVD) Sachsen	BUS 01067 Dresden Ammonstraße 25 [01002 Postfach: 12 0 1 16] (03 51) 49 21-320	Barnimer Busgesellschaft mbH (BBG) Brandenburg	BUS 16225 Eberswalde Poratzstraße 68 [16201 Postfach: 10 01 35] (0 33 34) 5 20

Ordentliche Mitgliedsunternehmen · alphabetisch nach Betriebssitz*

PalatinaBus GmbH Rheinland-Pfalz	BUS 67480 Edenkoben Weinstraße 8 [67477 Postfach: 67] (0 63 23) 2 81-0	Erlanger Stadtwerke Stadtverkehr GmbH (ESTW) Bayern	BUS 91056 Erlangen Frauenaauracher Straße 90 [91051 Postfach: 31 69] (0 91 31) 8 23-0
SAX-BUS Eilenburger Busverkehr GmbH (SAX-BUS) Sachsen	BUS 04838 Eilenburg Gustav-Adolf-Ring 2 (0 34 23) 70 06-0	Stadtwerke Essen AG Hafenbetrieb Nordrhein-Westfalen	EIU GV 45356 Essen Hafenstraße 239-247 (02 01) 8 00-29 01
Ilmebahn GmbH (ILM) Niedersachsen	BUS EIU GV 37574 Einbeck Dr.-Friedrich-Uhde-Straße 24 [37554 Postfach: 13 33] (0 55 61) 93 25-0	Essener Verkehrs-AG (EVAG) Nordrhein-Westfalen	BUS TRAM 45130 Essen Zweigertstraße 34 (02 01) 8 26-0
Kommunale Personen- nahverkehrsgesellschaft Eisenach mbH (KVG) Thüringen	BUS 99817 Eisenach Bahnhofstraße 34 (036921) 9 13-0	Rail4Chem Eisenbahnverkehrs- gesellschaft mbH Nordrhein-Westfalen	GV 45127 Essen Schützenbahn 60 (02 01) 43 04-0
Hörseltalbahn GmbH (HTB) Thüringen	EIU GV 99817 Eisenach Adam-Opel-Straße 100 (0 36 91) 66 31 60	Abellio GmbH Nordrhein-Westfalen	BUS TRAM 45133 Essen Bredeneyer Straße 2 [45010 Postfach: 101063] (02 01) 18 58-0
Eisenhüttenstädter Personennahverkehrs- GmbH (EPNV) Brandenburg	BUS 15890 Eisenhüttenstadt Seeplanstraße 16 [15873 Postfach: 73 31] (0 33 64) 40 26-0	Schefenacker Reise- und Verkehrs-GmbH & Co. KG Baden-Württemberg	BUS 73730 Esslingen Wolf-Hirth-Straße 6 (07 11) 31 97 4-0
EKO Transport- gesellschaft mbH (EKO Trans) Brandenburg	EIU GV 15890 Eisenhüttenstadt Werkstraße 1 (0 33 64) 37-50 60	Städtischer Verkehrs- betrieb Esslingen am Neckar (SVE) Baden-Württemberg	BUS 73728 Esslingen Heilbronner Straße 70 (07 11) 35 12-31 20
Niedersächsisches Hafenamt Ems-Dollart (NHE-D) Niedersachsen	EIU 26725 Emden Friedrich-Naumann-Straße 7-9 [26700 Postfach: 20 44] (0 49 21) 8 97-0	Stadtverkehr Euskirchen GmbH (SVE) Nordrhein-Westfalen	BUS 53879 Euskirchen Oststraße 1-5 [53864 Postfach: 1467] (0 22 51) 14 14-0
Stadtwerke Emden GmbH (SWE) Niedersachsen	BUS 26721 Emden Martin-Faber-Straße 11-13 [26702 Postfach: 22 45] (0 49 21) 83-0	Kreisverkehrsgesellschaft Euskirchen mbH (KVE) Nordrhein-Westfalen	BUS 53879 Euskirchen Jülicher Ring 32a (0 22 51) 95 72 10
Verkehrsgesellschaft Ennepe-Ruhr mbH (VER) Nordrhein-Westfalen	BUS 58256 Ennepetal Wuppermannshof 7 [58244 Postfach: 15 62] (0 23 33) 97 85-0	Verkehrsbetriebe Extertal Extertalbahn GmbH (VBE) Nordrhein-Westfalen	BUS EIU GV PVE 32699 Extertal Am Bahnhof 1 [32696 Postfach: 12 54] (0 52 62) 4 09-0
Erfurter Verkehrs- betriebe AG (EVAG) Thüringen	BUS TRAM 99099 Erfurt Am Urbicher Kreuz 20 [99018 Postfach: 10 18 55] (03 61) 43 90-0	Elster-Nahverkehrs- GmbH ENV Brandenburg	BUS 03238 Finsterwalde Nach dem Horst 43 (0 35 31) 65 00-0
Erfurter Industriebahn GmbH (EIB) Thüringen	EIU GV PVE 99086 Erfurt Am Rasenrain 16 (03 61) 7 42 07-0	Aktiv Bus Flensburg GmbH Schleswig-Holstein	BUS 24939 Flensburg Apenrader Straße 22 (04 61) 1 50 17-0
		Zweckverband Kraft- wagenbetrieb Wetterau Hessen	BUS 61197 Florstadt Niddastraße 62 [61195 Postfach: 30] (0 60 35) 96 03-0

* Die Erläuterungen zu den Unternehmenskennzeichnungen entnehmen Sie bitte der Seite 41

Ordentliche Mitgliedsunternehmen · alphabetisch nach Betriebsitz*

Alpina Rhein-Main GmbH & Co KG (Alpina) Hessen	BUS 60388 Frankfurt/Main Flinschstraße 22 (0 69) 42 09 69-0
Connex Verkehr GmbH Hessen	BUS EIU GV PVE TRAM 60489 Frankfurt/Main Rödelheimer Bahnweg 31 [60460 Postfach: 94 02 58] (0 69) 7 89 00-01
DB Netz AG Hessen	EIU GV PVE 60486 Frankfurt/Main Theodor-Heuss-Allee 7 (0 69) 26 53 10 30
DB Regio AG Hessen	PVE 60326 Frankfurt/Main Stephensonstraße 1 (0 69) 265-0
Frankfurt-Königsteiner Eisenbahn AG (FKE) Hessen	BUS EIU PVE 60329 Frankfurt/Main Mannheimer Straße 15 (0 61 74) 29 01-0
HFM Hafen Frankfurt Managementgesellschaft mbH (HFM) Hessen	EIU GV 60314 Frankfurt/Main Lindleystraße 14 (0 69) 2 12-3 60 37
Hersfelder Eisenbahn-Gesellschaft mbH (HEG) Hessen	BUS 60329 Frankfurt/Main Mannheimer Straße 15 (0 66 29) 91 92 33
Hessische Landesbahn GmbH (HLB) Hessen	BUS EIU GV PVE TRAM 60329 Frankfurt/Main Mannheimer Straße 15 (0 69) 24 25 24-0
NedBahnen Deutschland GmbH Hessen	PVE 60599 Frankfurt/Main Hainer Weg 13–15 (0 69) 66 36 98 50
Stadtwerke Verkehrsgesellschaft Frankfurt am Main mbH (VGF) Hessen	BUS PVE TRAM 60311 Frankfurt/Main Kurt-Schumacher-Straße 10 [60276 Postfach: 10 21 32] (0 69) 2 13-0
traffiQ Lokale Nahverkehrs-Gesellschaft Frankfurt am Main mbH Hessen	V/AT 60311 Frankfurt/Main Kurt Schumacher Straße 10 0 69/2 13-2 69 03
Verkehrsgesellschaft mbH Untermain (VU) Hessen	BUS 60327 Frankfurt/Main Mainzer Landstraße 181 (0 69) 75 80 95-0
Stadtverkehrsgesellschaft mbH Frankfurt/Oder (SVF) Brandenburg	BUS TRAM 15232 Frankfurt/Oder Böttnerstraße 1 [15206 Postfach: 16 68] (03 35) 5 64 86-0

EfW-Verkehrsgesellschaft mbH (EfW) Nordrhein-Westfalen	GV 50226 Frechen Breite Straße 79 (0 22 34) 94 84 73
Verkehrsbetriebe Kreis Freiberg GmbH (VBF) Sachsen	BUS 09599 Freiberg Frauensteiner Straße 105 (0 37 31) 26 04 11
Freiberger Eisenbahngesellschaft mbH (FEG) Sachsen	PVE 09599 Freiberg Carl-Schiffner-Straße 26 (0 37 31) 3 00 77-0
SüdbadenBus GmbH (SBG) Baden-Württemberg	BUS 79098 Freiburg/Breisgau Bismarckallee 2a [79021 Postfach: 54 40] (07 61) 3 68 03-0
Freiburger Verkehrs AG (VAG) Baden-Württemberg	BUS EIU TRAM 79111 Freiburg/Breisgau Besançonallee 99 [79122 Postfach: 10 03 53] (07 61) 45 11-0
Regio-Verkehrsverbund Freiburg GmbH (RVF) Baden-Württemberg	V/AT 79098 Freiburg/Breisgau Bismarckallee 4 (07 61) 2 07 28-0
Breisgau-S-Bahn GmbH (BSB) Baden-Württemberg	PVE 79111 Freiburg/Breisgau Besançonallee 99 [79122 Postfach: 100 353] (07 61) 45 11-1 01
Freisinger Parkhaus und Verkehrs-GmbH Bayern	BUS 85354 Freising Wippenhauser Straße 19 [85318 Postfach: 1844] (0 81 61) 1 83-0
Bodensee-Oberschwaben-Bahn GmbH & Co. KG (BOB) Baden-Württemberg	PVE 88046 Friedrichshafen Kornblumenstraße 7/1 [88013 Postfach: 23 80] (0 75 41) 5 05-0
Stadtverkehr Friedrichshafen GmbH Baden-Württemberg	BUS 88046 Friedrichshafen Kornblumenstraße 7/1 [88013 Postfach: 23 80] (0 75 41) 5 05-0
Busverkehr Oder-Spree GmbH (BOS) Brandenburg	BUS 15517 Fürstenwalde James-Watt-Straße 4 [15505 Postfach: 15 23] (0 33 61) 55 61-0
Stadt Fürth Hafenverwaltung Bayern	EIU 90744 Fürth Königstraße 114 [90715 Postfach: 25 37] (09 11) 9 74-12 84

Ordentliche Mitgliedsunternehmen · alphabetisch nach Betriebssitz*

infra fürth verkehr gmbh <i>Bayern</i>	BUS 90763 Fürth Leyher Straße 69 [90715 Postfach: 25 64] (09 11) 97 04-2 11	Göttinger Verkehrsbetriebe GmbH <i>Niedersachsen</i>	BUS 37079 Göttingen Gustav-Bielefeld-Straße 1 [37028 Postfach: 38 64] (05 51) 38 44 44-0
ÜWAG Verkehrs-GmbH (ÜVG) <i>Hessen</i>	BUS 36037 Fulda Bahnhofstraße 2 [36010 Postfach: 20 55] (06 61) 12-0	Stadtwerke Goslar- Verkehrsbetrieb <i>Niedersachsen</i>	BUS 38644 Goslar Stapelner Straße 6 (0 53 21) 5 53-0
Gemeindewerke Garmisch-Partenkirchen <i>Bayern</i>	BUS 82467 Garmisch-Partenkirchen Adlerstraße 25 [82453 Postfach: 13 55] (0 88 21) 7 53-1	Thüringerwaldbahn und Straßenbahn Gotha GmbH (TWSB) <i>Thüringen</i>	TRAM 99867 Gotha Waltershäuser Straße 98 [99854 Postfach: 10 04 54] (0 36 21) 4 31-0
WestEnergie und Verkehr GmbH & Co. KG (West) <i>Nordrhein-Westfalen</i>	BUS EIU GV 52511 Geilenkirchen Haihover Straße 19 (0 24 31) 88-67 50	Verkehrsbetrieb Greifswald GmbH (VBG) <i>Mecklenburg-Vorpommern</i>	BUS 17489 Greifswald Gützkower Landstraße 19-21 [17461 Postfach: 3155] (0 38 34) 53 24 60
Kreiswerke Gelnhausen GmbH (KWG) <i>Hessen</i>	BUS 63571 Gelnhausen Barbarossastraße 28-30 [63554 Postfach: 14 40] (0 60 51) 84-0	Regiobahn Bitterfeld GmbH (RBB) <i>Sachsen-Anhalt</i>	EIU GV ChemiePark Areal B 06803 Greppin Farbenstraße (0 34 93) 7-70 58
Verkehrsverbund Rhein-Ruhr GmbH (VRR) <i>Nordrhein-Westfalen</i>	V/AT 45879 Gelsenkirchen Augustastrasse 1 [45879 Postfach: 10 30 62] (02 09) 15 84-0	AHG Handel & Logistik GmbH & Co. KG (AHG) <i>Brandenburg</i>	EIU GV 03058 Groß Gaglow Am Seegraben 16 (03 55) 5 84 06 21
Gelsen-Log. Gelsenkirchener Logistik-, Hafen- und Service- gesellschaft mbH <i>Nordrhein-Westfalen</i>	GV EIU 45879 Gelsenkirchen Ebertstraße 30 [45809 Postfach: 10 09 33] (02 09) 9 54-18 40	Groß-Bieberau- Reinheimer Eisenbahn GmbH <i>Hessen</i>	GV 64401 Groß-Bieberau Wersauer Weg 100 [64398 Postfach: 40] (0 61 62) 9 30 70
Geraer Verkehrsbetrieb GmbH (GVB) <i>Thüringen</i>	BUS TRAM 07551 Gera Zoitzbergstraße 3 [07505 Postfach: 15 53] (03 65) 73 90-0	Riedwerke Kreis Groß-Gerau (RWGG) <i>Hessen</i>	BUS 64521 Groß-Gerau Wasserweg 12 (0 61 52) 71 95 22
Oberhavel Verkehrs- gesellschaft mbH (OVG) <i>Brandenburg</i>	BUS 16767 Germendorf Annahofer Straße 1a (0 33 01) 6 99-2 11	SLG Spitzke Logistik GmbH (SLG) <i>Brandenburg</i>	GV 14979 Großbeeren Märkische Allee 39-41 (03 37 01) 9 01-355
Stadtwerke Gersthofen (SWG) <i>Bayern</i>	BUS 86368 Gersthofen Rathausplatz 1 [86357 Postfach: 11 07] (08 21) 24 91-4 80	Kreisverkehrsgesellschaft Riesa-Großenhain mbH (KVRG) <i>Sachsen</i>	BUS 01558 Großenhain Bahnhofstraße 4 (0 35 22) 52 25-0
Stadtwerke Gießen AG (SWG) <i>Hessen</i>	BUS 35398 Gießen Lahnstraße 31 [35339 Postfach: 10 09 53] (06 41) 7 08-0	Neißeverkehr GmbH (NV) <i>Brandenburg</i>	BUS 03172 Guben Dubrauweg 47 (0 35 61) 50 87-0
Verkehrsgesellschaft Görlitz GmbH (VGG) <i>Sachsen</i>	BUS TRAM 02826 Görlitz Zittauer Straße 71-73 (0 35 81) 33 95-00	Teutoburger Wald- Eisenbahn-AG (TWE) <i>Nordrhein-Westfalen</i>	EIU GV 33330 Gütersloh Am Grubenhof 2 (0 52 41) 23 400-0
		Stadtwerke Gütersloh GmbH (SWG) <i>Nordrhein-Westfalen</i>	BUS 33330 Gütersloh Berliner Straße 260 [33259 Postfach: 29 65] (0 52 41) 82-0

* Die Erläuterungen zu den Unternehmenskennzeichnungen entnehmen Sie bitte der Seite 41

Ordentliche Mitgliedsunternehmen · alphabetisch nach Betriebsitz*

Oberbergische
Verkehrsgesellschaft AG
(OVAG)
Nordrhein-Westfalen

BUS
51645 Gummersbach
Kölner Straße 237
[51623 Postfach: 34 01 66]
(0 22 61) 92 60-0

Hagener Straßenbahn AG
(HST)
Nordrhein-Westfalen

BUS
58097 Hagen
Am Pfannenofen 25
[58013 Postfach: 13 49]
(0 23 31) 2 08-0

Halberstädter Verkehrs-
GmbH
(HVG)
Sachsen-Anhalt

BUS TRAM
38820 Halberstadt
Gröperstraße 83
(0 39 41) 56 61-5

Halberstädter
Bus-Betrieb GmbH
(HBB)
Sachsen-Anhalt

BUS
38820 Halberstadt
Tschaikowskistraße 4
[38806 Postfach: 1633]
(0 39 41) 57 31-0

Hallesche Verkehrs-AG
(HAVAG)
Sachsen-Anhalt

BUS TRAM
06112 Halle (Saale)
Freiimfelder Straße 74
[06007 Postfach: 20 06 58]
(03 45) 58 1-0

Hamburger Verkehrs-
verbund Gesellschaft mbH
(HVV)
Hamburg

V/AT
20095 Hamburg
Steinstraße 7
[20018 Postfach: 10 26 47]
(040) 32 57 75-0

Verkehrsbetriebe
Hamburg-Holstein AG
(VHH)
Hamburg

BUS
21029 Hamburg
Curslacker Neuer Deich 37
(040) 7 25 94-0

Hafenbahn Hamburg
Freie und Hansestadt
Hamburg, Behörde für
Wirtschaft und Arbeit
Hamburg

EIU GV
20457 Hamburg
Dalmannstraße 1
(040) 4 28 47-25 41

Hamburger Hochbahn AG
(Hochbahn)
Hamburg

BUS PVE TRAM
20095 Hamburg
Steinstraße 20
[20019 Postfach: 10 27 20]
(040) 32 88-0

Travers
Omnibusgesellschaft mbH
(TOG)
Hamburg

BUS
22111 Hamburg
Horner Landstraße 283
(040) 65 90 96-0

S-Bahn Hamburg GmbH
Hamburg

PVE
20095 Hamburg
Steinstraße 12
(040) 39 18-39 04

Friedrich Jasper Rund-
und Gesellschaftsfahrten
GmbH
(Jasper)
Hamburg

BUS
22087 Hamburg
Mühlendamm 86
[22071 Postfach: 32 64]
(040) 22 71 06-0

Kraftverkehrsgesellschaft
Hameln mbH
(KVG Hameln)
Niedersachsen

BUS
31785 Hameln
Bahnhofsplatz 1
[31756 Postfach: 10 06 30]
(0 51 51) 7 88-9 00

Hafen Hamm GmbH
Nordrhein-Westfalen

EIU GV
59065 Hamm
Hafenstraße 26
[59014 Postfach: 24 67]
(0 23 81) 2 74-13 10

Verkehrsbetrieb
Hamm GmbH
Nordrhein-Westfalen

BUS
59069 Hamm
Dr.-Loeb-Caldenhof-Straße 7
[59014 Postfach: 24 67]
(0 23 81) 2 74-0

Stadtwerke Hanau GmbH
Abteilung Mainhafen
(SWH)
Hessen

EIU GV
63450 Hanau
Saarstraße 12
[63411 Postfach: 21 53]
(0 61 81) 3 65-2 01

Hanauer Straßenbahn AG
(HSB)
Hessen

BUS
63450 Hanau
Daimlerstraße 5
[63406 Postfach: 16 55]
(0 61 81) 3 00 88-0

Brinker Hafengesellschaft
mbH, Hafenbahn
(BHG)
Niedersachsen

EIU GV
30179 Hannover
Am Brinker Hafen 5
[30430 Postfach: 911014]
(05 11) 63 30 33

Städtische Häfen
Hannover, Hafen- und
Anschlußbetriebe
(SHH)
Niedersachsen

GV
30453 Hannover
Davenstedter Straße 128
[30430 Postfach: 91 10 14]
(05 11) 16 84- 26 95

Großraum-Verkehr
Hannover, üstra Service
Center City (GVH)
Niedersachsen

V/AT
30159 Hannover
Karmarschstraße 30-32
(05 11) 1668-2257

üstra Hannoversche
Verkehrsbetriebe AG
(üstra)
Niedersachsen

BUS TRAM
30159 Hannover
Am Hohen Ufer 6
[30025 Postfach: 25 40]
(05 11) 16 68-0

Misburger
Hafengesellschaft mbH
(MHG)
Niedersachsen

GV
30629 Hannover
Am Hafen 3
[30607 Postfach: 68 01 21]
(05 11) 58 99 98-60

RegioBus
Hannover GmbH
(Regiobus)
Niedersachsen

BUS
30159 Hannover
Georgstraße 54
[30049 Postfach: 4909]
(05 11) 3 68 88-0

intalliance AG
Niedersachsen

BUS PVE TRAM
30159 Hannover
Am Hohen Ufer 6
[30030 Postfach: 30 49]
(05 11) 16 68-0

Ordentliche Mitgliedsunternehmen · alphabetisch nach Betriebssitz*

Delmenhorst-Harpstedter **BUS EIU GV**
Eisenbahn GmbH
(DHE) 27243 Harpstedt
Am Bahnhof 3
[27241 Postfach: 11 61]
Niedersachsen (0 42 44) 93 55 0

Westfälische Lokomotiv- **GV**
Fabrik Karl Reuschling
GmbH & Co KG 45525 Hattingen
Eickener Straße 45
(Westfälische) [45504 Postfach: 80 04 60]
Nordrhein-Westfalen (0 23 24) 50 00-0

Hohenzollerische **BUS EIU GV PVE**
Landesbahn AG
(HzL) 72379 Hechingen
Bahnhofstraße 21
[72372 Postfach: 12 37]
Baden-Württemberg (0 74 71) 18 06-0

Verkehrsverbund **V/AT**
Neckar-Alb-Donau GmbH
(Naldo) 72379 Hechingen
Tübinger Straße 14
Baden-Württemberg (07471) 93 01 96-0

Heidelberger Straßen- **BUS TRAM**
und Bergbahn AG
(HSBAG) 69115 Heidelberg
Bergheimer Straße 155
[69045 Postfach: 10 55 40]
Baden-Württemberg (0 62 21) 5 13-0

Heidenheimer Verkehrs- **BUS**
gesellschaft mbH
(HVG) 89518 Heidenheim
Steinheimer Straße 73
[89504 Postfach: 14 09]
Baden-Württemberg (0 73 21) 35 82-0

Stadtwerke Heilbronn **BUS EIU GV TRAM**
GmbH
(SWH) 74076 Heilbronn
Weipertstraße 49
[74072 Postfach: 34 64]
Baden-Württemberg (0 71 31) 56-25 44

Heilbronner **V/AT**
Verkehrsverbund GmbH
(HNV) 74072 Heilbronn
Olgastraße 2
[74001 Postfach: 11 33]
Baden-Württemberg (0 71 31) 88 88 60

Kreisbahn Mansfelder **EIU GV PVE**
Land GmbH
(KML) 06311 Helbra
Ahlsdorfer Weg 10
Sachsen-Anhalt (03 47 72) 2 02 57

Verkehrsbetriebe **BUS**
Minden-Ravensberg GmbH
(VMR) 32052 Herford
Goebenstraße 75
[32019 Postfach: 29 51]
Nordrhein-Westfalen (0 52 21) 1 83-601

Usedomer Bäderbahn **EIU PVE**
GmbH
(UBB) 17424 Heringsdorf
Am Bahnhof 1
Mecklenburg-Vorpommern (03 83 78) 2 71-0

Deutsche Steinkohle AG **EIU GV**
(DSK) 44623 Herne
Schamrockring 1
Nordrhein-Westfalen (0 20 43) 5 01-0

Straßenbahn Herne – **BUS**
Castrop-Rauxel GmbH
(HCR) 44627 Herne
An der Linde 41
[44607 Postfach: 10 17 09]
Nordrhein-Westfalen (0 23 23) 38 93-0

Wanne-Herner Eisenbahn **EIU GV**
und Hafen GmbH
(WHE) 44653 Herne
Am Westhafen 27
[44634 Postfach: 20 04 63]
Nordrhein-Westfalen (0 23 25) 7 88-0

Vestische Straßenbahnen **BUS**
GmbH
(VEST) 45701 Herten
Westerholter Straße 550
Nordrhein-Westfalen (0 23 66) 1 86-0

Verkehrsgesellschaft **BUS**
Südharz mbH
(VGS) 06333 Hettstedt
Ritteröder Straße 11
Sachsen-Anhalt (0 34 76) 8 89 20

Stadtverkehr Hildesheim **BUS**
GmbH
(SVHi) 31137 Hildesheim
Römerring 1
[31113 Postfach: 10 13 41]
Niedersachsen (0 51 21) 5 08-242

HofVerkehr GmbH **BUS**
(HofVerkehr) 95028 Hof
Unterkotzauer Weg 25
[95015 Postfach: 16 80]
Bayern (0 92 81) 8 12-0

Main-Taunus-Verkehrs- **BUS V/AT**
gesellschaft mbH
(MTV) 65719 Hofheim
Am Kreishaus 1–5
[65704 Postfach: 1480]
Hessen (0 61 92) 2 01-1 82

Rhein-Main-Verkehrs- **V/AT**
verbund GmbH
(RMV) 65719 Hofheim
Alte Bleiche 5
[65704 Postfach: 14 27]
Hessen (0 61 92) 2 94-0

Autobus Sippel GmbH **BUS**
65719 Hofheim
Hessenstraße 16
[65709 Postfach: 40 02 44]
Hessen (0 61 22) 91 24-0

In-der-City-Bus GmbH **BUS**
(ICB) 65719 Hofheim-Wallau
Hessenstraße 16
Hessen (0 61 22) 91 24-15

Bayerische CargoBahn **GV**
GmbH
(BCB) 83607 Holzkirchen
Bahnhofplatz 1
Bayern (0 80 24) 99 71-43

Verkehrsbetriebe **BUS EIU GV**
Grafschaft Hoya GmbH
(VGH) 27318 Hoya
Am Bahnhof 1
[27316 Postfach: 13 64]
Niedersachsen (0 42 51) 9 35 50

* Die Erläuterungen zu den Unternehmenskennzeichnungen entnehmen Sie bitte der Seite 41

Ordentliche Mitgliedsunternehmen · alphabetisch nach Betriebsitz*

Verkehrsgesellschaft
Schwarze-Elster mbH
(VSE)

BUS

02977 Hoyerswerda
Industriegelände Straße B Nr. 8
[02962 Postfach: 1261]
(0 35 71) 46 96 00

Sachsen

Stadtverkehr Hürth
GmbH
(SVH)

BUS

50354 Hürth
Theresienhöhe
(0 22 33) 97 93-60

Nordrhein-Westfalen

InfraServ GmbH & Co.
Knapsack KG
(ISK)

GV

Chemiepark Knapsack
50354 Hürth
Industriestraße
(0 22 33) 48-10 94

Nordrhein-Westfalen

Rhein-Nahe Nahverkehrs-
verbund GmbH
(RNN)

V/AT

55218 Ingelheim am Rhein
Bahnhofstraße 2
(0 61 32) 78 96-0

Rheinland-Pfalz

Ingolstädter Verkehrs-
Gesellschaft mbH
(INVG)

V/AT

85049 Ingolstadt
Dollstraße 7
[85016 Postfach: 21 01 65]
(08 41) 9 34 18-0

Bayern

Jenaer Nahverkehrs-
gesellschaft mbH
(JeNah)

BUS TRAM

07745 Jena
Keßlerstraße 29
[07706 Postfach: 10 06 21]
(0 36 41) 4 14-0

Thüringen

Technische Werke
Kaiserslautern
Verkehrs-AG
(TWK)

BUS

67657 Kaiserslautern
Stiftswaldstraße 4
[67605 Postfach: 16 60]
(06 31) 71 07-0

Rheinland-Pfalz

TransRegio
Deutsche Regionalbahn
GmbH

EIU PVE

67655 Kaiserslautern
Eisenbahnstraße 73
(0 26 51) 4 95 20

Rheinland-Pfalz

WVV Westpfalz
Verkehrsverbund GmbH
(WVV)

V/AT

67655 Kaiserslautern
Bahnhofstraße 22
[67617 Postfach: 29 49]
(06 31) 3 16 75-0

Rheinland-Pfalz

AKN Eisenbahn AG
(AKN)

EIU GV PVE

24568 Kaltenkirchen
Rudolf-Diesel-Straße 2
[24562 Postfach: 14 63]
(0 41 91) 9 33-0

Schleswig-Holstein

Verkehrsgesellschaft
Kreis Unna mbH
(VKU)

BUS

59174 Kamen
Lünener Straße 13
[59160 Postfach: 17 64]
(0 23 07) 2 09-0

Nordrhein-Westfalen

Albtal-Verkehrs-
Gesellschaft mbH
(AVG)

BUS EIU GV PVE

76131 Karlsruhe
Tullastraße 71
[76001 Postfach: 1140]
(07 21) 61 07-0

Baden-Württemberg

SüdwestBus
(RVS)

BUS

76135 Karlsruhe
Gartenstraße 78
[76035 Postfach: 53 49]
(07 21) 84 06-0

Baden-Württemberg

Karlsruher Versorgungs-,
Verkehrs- und Hafen
GmbH, Geschäftsbereich
Rheinhäfen (KVVH)

EIU

76189 Karlsruhe
Werftstraße 2
[76162 Postfach: 21 12 35]
(07 21) 5 99-74 00

Baden-Württemberg

Verkehrsbetriebe
Karlsruhe GmbH
(VBK)

BUS TRAM

76131 Karlsruhe
Tullastraße 71
[76001 Postfach: 1140]
07 21 / 61 07-0

Baden-Württemberg

Karlsruher
Verkehrsverbund GmbH
(KVV)

V/AT

76131 Karlsruhe
Tullastraße 71
[76001 Postfach: 11 40]
(07 21) 61 07-0

Baden-Württemberg

Karsdorfer Eisenbahn-
gesellschaft mbH
(KEG)

EIU GV

06638 Karsdorf
Straße der Einheit 25
(03 44 61) 5 14 10

Sachsen-Anhalt

Kassel-Naumburger
Eisenbahn AG
(KNE)

BUS EIU GV PVE TRAM

34119 Kassel
Wilhelmshöher Allee 252
(05 61) 9 30 74-0

Hessen

Regionalverkehr
Kurahessen GmbH
(RKH)

BUS

34121 Kassel
Bosestraße 3
[34031 Postfach: 10 31 40]
(05 61) 2 00 98-0

Hessen

Kasseler Verkehrs-
Gesellschaft AG
(KVG)

BUS TRAM

34117 Kassel
Königstor 3-13
[34020 Postfach: 10 20 47]
(05 61) 30 89-0

Hessen

Nordhessischer Verkehrs-
verbund, Verkehrsverbund
und Fördergesellschaft
Nordhessen mbH (NVV)

V/AT

34117 Kassel
Humboldtstraße 4
(05 61) 7 09 49-49

Hessen

Seehafen Kiel
GmbH & Co. KG

EIU GV

24103 Kiel
Bollhörnkai 1
[24022 Postfach: 23 67]
(04 31) 98 22-0

Schleswig-Holstein

Verkehrsbetriebe
Kreis Plön GmbH
(VKP)

BUS EIU GV

24143 Kiel
Diedrichstraße 5
(04 31) 70 58-11

Schleswig-Holstein

Autokraft GmbH
(AK)

BUS

24114 Kiel
Hamburger Chaussee 10
[24012 Postfach: 13 26]
(04 31) 6 66-0

Schleswig-Holstein

Ordentliche Mitgliedsunternehmen · alphabetisch nach Betriebssitz*

Kieler Verkehrs- gesellschaft mbH (KVG)	BUS 24143 Kiel Werftstraße 233–243 [24027 Postfach: 28 29] (04 31) 5 94-02	Schleswig-Holstein
EuroTrac GmbH Verkehrstechnik (EuroTrac)	GV 24143 Kiel Diedrichstraße 5 04 31/7 06 96-6	Schleswig-Holstein
Eisenbahnverkehrs- unternehmen Vossloh Locomotives GmbH (VL)	GV 24159 Kiel Fackelsteiner Str. 2 [24152 Postfach: 92 93] (04 31) 39 99-30 89	Schleswig-Holstein
V.V.I.P. Kiel GmbH Vereinte Versorgung, Infrastruktur und Planung, Aufgaben- trägerges. ÖPNV Kiel	V/AT 24143 Kiel Werftstraße 233–243 [24042 Postfach: 43 80] (04 31) 5 94-12 54	Schleswig-Holstein
Klützer Ostsee- Eisenbahn GmbH (KOE)	EIU PVE 23948 Klütz Bahnhofstraße 4 (03 88 25) 32 01	Mecklenburg-Vorpommern
Rhein-Mosel Verkehrs- gesellschaft mbH (RMV)	BUS 56068 Koblenz Neversstraße 5 [56013 Postfach: 20 13 16] (02 61) 1 00 01-0	Rheinland-Pfalz
Stadtwerke Koblenz GmbH	EIU GV 56068 Koblenz Peter-Altmeier-Ufer 50 [56013 Postfach: 20 13 34] (02 61) 9 11 63-0	Rheinland-Pfalz
Koblenzer Elektrizitäts- werk und Verkehrs-AG (KEVAG)	BUS 56068 Koblenz Schützenstraße 80–82 [56064 Postfach: 200 961] (02 61) 3 92-0	Rheinland-Pfalz
Kraftwagen-Verkehr Koblenz GmbH (KVG)	BUS 56068 Koblenz Schützenstraße 80–82 (02 61) 3 92-0	Rheinland-Pfalz
Häfen und Güterverkehr Köln AG (HGK)	EIU GV 50678 Köln Bayenstraße 2 [50519 Postfach: 25 03 48] (02 21) 3 90-0	Nordrhein-Westfalen
RWE Power AG (RWE)	EIU GV 50935 Köln Stüttgenweg 2 (02 21) 4 80-0	Nordrhein-Westfalen
Verkehrsverbund Rhein-Sieg GmbH (VRS)	V/AT 50667 Köln Krebsgasse 5–11 (02 21) 2 08 08-0	Nordrhein-Westfalen

Kölner Verkehrs-Betriebe AG (KVB)	BUS PVE TRAM 50933 Köln Scheidtweilerstraße 38 (02 21) 5 47-0	Nordrhein-Westfalen
Dienstleistungsgesellsch. für Kommunikations- anlagen des Stadt- und Regionalverkehrs mbH (DKS)	BUS TRAM 50825 Köln Oskar-Jäger-Straße 155 (02 21) 95 44 42-0	Nordrhein-Westfalen
SBB Cargo Deutschland GmbH (SBB)	GV 50678 Köln Bayenstraße 2 [50519 Postfach: 25 03 48] (02 21) 390-1800	Nordrhein-Westfalen
Angel Trains International	PVE 50670 Köln Neusser Straße 93 (02 21) 91 40 90-00	Nordrhein-Westfalen
Bergbahnen im Sieben- gebirge AG, Drachenfelsbahn	TRAM 53639 Königswinter Drachenfelsstraße 53 [53621 Postfach: 11 29] (0 22 23) 92 09-0	Nordrhein-Westfalen
Regionalverkehr Köthen GmbH (RVK)	BUS 06366 Köthen Am Flugplatz 1 (0 34 94) 36 69 0	Sachsen-Anhalt
Stadtwerke Konstanz GmbH (SWK)	BUS 78467 Konstanz Max-Stromeyer-Straße 21–29 [78419 Postfach: 10 19 45] (0 75 31) 8 03-0	Baden-Württemberg
EuroTurbo GmbH	EIU PVE 78462 Konstanz Bahnhofplatz 49 (0 75 31) 91 51 09	Baden-Württemberg
Energie Waldeck- Frankenberg GmbH (EWF)	BUS 34497 Korbach Arolser Landstraße 27 [34487 Postfach: 17 09] (0 56 31) 9 55-0	Hessen
Hafen- und Bahnbetriebe der Stadt Krefeld (HuB)	EIU GV 47829 Krefeld Oberstraße 13 [47813 Postfach: 1276] (0 21 51) 49 27-0	Nordrhein-Westfalen
SWK Mobil GmbH (SWK)	BUS EIU GV TRAM 47804 Krefeld St. Töniser Straße 124 [47721 Postfach: 102 163] (0 21 51) 98-0	Nordrhein-Westfalen
Verkehrsverbund Mittelschwaben GmbH (VVM)	V/AT 86381 Krumbach Hans-Lingl-Straße 1 (0 82 82) 8 18 30	Bayern

* Die Erläuterungen zu den Unternehmenskennzeichnungen entnehmen Sie bitte der Seite 41

Ordentliche Mitgliedsunternehmen · alphabetisch nach Betriebsitz*

Nahverkehr Hohenlohekreis (NVH)	BUS 74653 Künzelsau Hauptstraße 41 [74644 Postfach: 14 59] Baden-Württemberg (0 79 40) 91 44-0
Ostprignitz-Ruppiner Personennahverkehrs- gesellschaft mbH (ORP) Brandenburg	BUS 16866 Kyritz Perleberger Straße 64 (03 39 71) 3 08 60
SWEG-Südwestdeutsche Verkehrs-AG (SWEG) Baden-Württemberg	BUS EIU GV PVE 77933 Lahr Rheinstraße 8 [77910 Postfach: 20 10] (0 78 21) 27 02-0
»Kuckucksbähnel« Bahnbetriebs-GmbH Verbandsgemeindever- waltung Lambrecht/Pfalz Rheinland-Pfalz	EIU PVE 67466 Lambrecht Sommerbergstraße 3 (0 63 25) 18 10
Verkehr & Tourismus Lampertheim GmbH & Co. KG (VTL) Hessen	BUS 68623 Lampertheim Industriestraße 40 (0 62 06) 92 84-0
Stadtwerke Landshut (StW.LA) Bayern	BUS 84028 Landshut Christoph-Dorner-Straße 9 [84012 Postfach: 28 20] (08 71) 14 36-27 00
Stadtwerke Langen GmbH (SWL) Hessen	BUS 63225 Langen Weserstraße 14 [63206 Postfach: 16 80] (0 61 03) 5 95-0
Schiffahrt der Insel- gemeinde Langeoog – Inselbahn Niedersachsen	EIU GV PVE 26465 Langeoog Hauptstraße 28 [26454 Postfach: 12 63] (0 49 72) 6 93-0
Eichholz Verkehr & Logistik GmbH (Eichholz) Baden-Württemberg	GV 97922 Lauda-Königshofen Bahnhofstraße 17 0 93 43/5 06-0
Stadtwerke Leer GmbH Niedersachsen	GV 26789 Leer Schleusenweg 16 [26769 Postfach: 19 46] (04 91) 9 27 70-0
Verkehrsgesellschaft Landkreis Eichsfeld mbH (VLE) Thüringen	BUS 37327 Leinefelde Abbestraße 8 [37321 Postfach: 134] (0 36 05) 51 52-0
Leipziger Verkehrs- betriebe GmbH (LVB) Sachsen	BUS TRAM 04107 Leipzig Karl-Liebnecht-Straße 8–12 [04009 Postfach: 10 09 10] (03 41) 4 92-0

Mitteldeutscher Verkehrs- verbund GmbH (MDV) Sitz Halle, Geschäftsstelle Leipzig Sachsen-Anhalt	V/AT 04107 Leipzig Karl-Liebnecht-Straße 8 (03 41) 8 68 43-0
Leipziger Fahrzeugservice- Betriebe GmbH (LFB) Sachsen	TRAM 04347 Leipzig Teslastraße 2 (03 41) 4 92-16 66
LIB Leipziger Infra- strukturbetriebe GmbH (LIB) Sachsen	TRAM 04109 Leipzig Martin-Luther-Ring 13 (03 41) 4 92-31 00
Leipziger Eisenbahn- verkehrsgesellschaft mbH (LEG) Sachsen	GV 04229 Leipzig Nonnenstraße 39 03 41/6 99 27 53
InfraLeuna Infrastruktur und Service GmbH Sachsen-Anhalt	EIU GV 06237 Leuna Am Haupttort, Bürocenter [06234 Postfach: 11 11] (0 34 61) 43-40 36
Eisenbahn Köln-Mülheim- Leverkusen – Bayer Industry Services GmbH & Co. OHG (EKML) Nordrhein-Westfalen	EIU GV 51368 Leverkusen (02 14) 30-3 29 58
Kraftverkehr Wupper-Sieg AG (KWS) Nordrhein-Westfalen	BUS 51381 Leverkusen Borsigstraße 18 [51338 Postfach: 30 09 53] (0 21 71) 50 07-0
Chemion Logistik GmbH C-DOR (Chemion) Nordrhein-Westfalen	GV 51368 Leverkusen (0 21 33) 51-34 77
Stadtlinienverkehr Limburg a. d. Lahn Hessen	BUS 65549 Limburg/Lahn Hospitalstraße 2 [65534 Postfach: 14 55] (0 64 31) 2 03-0
Stadtverkehr Lindau (B) GmbH Bayern	BUS 88131 Lindau/Bodensee Auenstraße 12 [88115 Postfach: 33 30] (0 83 82) 7 04-0
Westfälische Landes-Eisenbahn GmbH (WLE) Nordrhein-Westfalen	EIU GV 59555 Lippstadt Beckumer Straße 70 [59538 Postfach: 28 20] (0 29 41) 7 45-0
Regio Verkehrsverbund Lörrach GmbH (RVL) Baden-Württemberg	V/AT 79539 Lörrach Luisenstraße 16 (0 76 21) 41 54 60
Regionale Verkehrs- gesellschaft Dahme- Spreewald mbH (RVS) Brandenburg	BUS 15926 Luckau Nissanstraße 7 (0 35 44) 50 01-0

Ordentliche Mitgliedsunternehmen · alphabetisch nach Betriebssitz*

Verkehrsgesellschaft
Teltow-Fläming mbH
(VTF)
Brandenburg

BUS
14943 Luckenwalde
Forststraße 16
[14933 Postfach: 146]
(0 33 71) 62 81-0

Ludwigsburger
Verkehrslinien
Reisebüro Jäger GmbH
(LVL)
Baden-Württemberg

BUS
71636 Ludwigsburg
Solitudeallee 16
[71606 Postfach: 6 29]
(0 71 41) 94 90-0

Hafenbetriebe Ludwigs-
hafen am Rhein GmbH
Rheinland-Pfalz

GV
67061 Ludwigshafen
Zollhofstraße 4
[67006 Postfach: 21 06 24]
(06 21) 59 84-0

Verkehrsbetriebe
Ludwigshafen GmbH
(VBL)
Rheinland-Pfalz

BUS TRAM
67067 Ludwigshafen
Hauptstraße 320
[67013 Postfach: 21 13 07]
(06 21) 54 04-0

Rhein-Haardtbahn GmbH
(RHB)
Rheinland-Pfalz

EIU PVE
67063 Ludwigshafen
Industriestraße 3-5
[67012 Postfach: 21 12 23]
(06322) 6006-31

BASF Aktiengesellschaft
WLL/R (BASF AG)
Servicecenter Railway
Rheinland-Pfalz

EIU GV
67056 Ludwigshafen
Gebäude B 818,
Carl-Bosch-Straße 38
(06 21) 60-5 52 96

Lübecker Hafen-
Gesellschaft mbH
(LHG)
Schleswig-Holstein

EIU GV
23552 Lübeck
An der Untertrave 14–16
[23510 Postfach: 22 35]
(04 51) 79 00-0

Stadtverkehr Lübeck
GmbH (SL)
Schleswig-Holstein

BUS
23554 Lübeck
Ratekauer Weg 1–7
[23515 Postfach: 2761]
(04 51) 8 88-27 00

Lüchow-Schmarsauer
Eisenbahn GmbH
(LSE)
Niedersachsen

BUS EIU
29439 Lüchow
Königsberger Straße 10
[29432 Postfach: 12 52]
(0 58 41) 9 51-0

Märkische Eisenbahn-
gesellschaft GmbH
(MEG)
Nordrhein-Westfalen

EIU GV
58507 Lüdenscheid
Wehberger Straße 80
[58470 Postfach: 20 40]
(0 23 51) 18 01-0

Märkische Verkehrs-
gesellschaft GmbH
(MVG)
Nordrhein-Westfalen

BUS
58507 Lüdenscheid
Wehberger Straße 80
[58470 Postfach: 20 40]
(0 23 51) 18 01-0

Regionalverkehr
Münsterland GmbH
(RVM)
Nordrhein-Westfalen

BUS EIU GV
59348 Lüdinghausen
Borg 11
[59335 Postfach: 15 65]
(0 25 91) 9 39-0

Stadthafen Lünen GmbH
Nordrhein-Westfalen

EIU GV
44532 Lünen
Buchenberg 12
[44510 Postfach: 20 50]
(0 23 06) 2 08-0

SKW Stickstoffwerke
Piesteritz GmbH
(SKWP)
Sachsen-Anhalt

EIU GV
06886 Lutherstadt Wittenberg
Möllensdorfer Straße 13
[06879 Postfach: 4110]
(0 34 91) 68-0

SCALAR Wittenberger
Omnibusverkehr GmbH
(SCALAR)
Sachsen-Anhalt

BUS
06886 Lutherstadt Wittenberg
Nordendstraße 73
(0 34 91) 4 45-6

Magdeburger Verkehrs-
betriebe GmbH
(MVB GmbH)
Sachsen-Anhalt

BUS TRAM
39104 Magdeburg
Otto-von-Guericke Straße 25
[39010 Postfach: 35 65]
(03 91) 5 48-0

Magdeburger Hafen
GmbH
(MHG)
Sachsen-Anhalt

EIU GV
39126 Magdeburg
Saalestraße 20
[39002 Postfach: 12 60]
(03 91) 59 39-0

PBSV-Verkehrs-GmbH
(PBSV)
Sachsen-Anhalt

GV
39116 Magdeburg
An der Halberstädter Chauss. 10
(03 91) 6 35 32-10

HarzBahn GmbH
Sachsen-Anhalt

PVE
39104 Magdeburg
Kölnener Platz–Bahnsteig 6
(03 41) 25 61-7 80

Mainzer Verkehrs-
gesellschaft mbH
(MVG)
Rheinland-Pfalz

BUS TRAM
55118 Mainz
Mozartstraße 8
[55028 Postfach: 38 09]
(0 61 31) 12-60 30

Omnibusverkehr
Rhein-Nahe GmbH
(ORN)
Rheinland-Pfalz

BUS
55118 Mainz
Erthalstraße 1
[55018 Postfach: 28 80]
(0 61 31) 63 93-0

Railion Deutschland AG
Rheinland-Pfalz

GV
55116 Mainz
Rheinstraße 2
(0 61 31) 15-9

Rhenus Keolis
GmbH & Co. KG
Rheinland-Pfalz

BUS PVE
55116 Mainz
Weißlillengasse 10
(0 61 31) 1 44 82-25

* Die Erläuterungen zu den Unternehmenskennzeichnungen entnehmen Sie bitte der Seite 41

Ordentliche Mitgliedsunternehmen · alphabetisch nach Betriebsitz*

Busverkehr RheinNeckar
GmbH
(BRN) 68161 Mannheim
Willy-Brandt-Platz 7
[68005 Postfach: 10 05 64]
Baden-Württemberg (06 21) 1 20 03-0

Verkehrsverbund
Rhein-Neckar GmbH
(VRN GmbH) 68159 Mannheim
B 1, 3-5
Baden-Württemberg (06 21) 1 07 70-0

MVV Verkehr AG
68159 Mannheim
Luisenring 49
Baden-Württemberg (06 21) 2 90-0

MVV OEG AG
(OEG) 68159 Mannheim
Luisenring 49
Baden-Württemberg (06 21) 290-0

Staatliche Rhein-Neckar-
Hafengesellschaft
Mannheim mbH (HGM) 68159 Mannheim
Rheinkaistraße 2
Baden-Württemberg (06 21) 2 92-29 91

Zentralwerkstatt für
Verkehrsmittel Mannheim
GmbH (ZWM) 68165 Mannheim
Möhlstraße 27
Baden-Württemberg (06 21) 4 65-4 29

Unternehmensgesellschaft
Verkehrsverbund Rhein-
Neckar GmbH (URN) 68159 Mannheim
B 1, 3-5
Baden-Württemberg (06 21) 1 07 70-0

MEV Eisenbahn-
Verkehrsgesellschaft mbH
(MEV) 68163 Mannheim
Am Victoria Turm 2
Baden-Württemberg (06 21) 7 28 45-0

ConTrain GmbH
68159 Mannheim
Luisenring 49
Baden-Württemberg (06 21) 2 90-33 35

Stadtwerke Marburg
GmbH
(SWM) 35039 Marburg
Am Krekel 55
[35009 Postfach: 21 80]
Hessen (0 64 21) 2 05-0

Verkehrsgesellschaft
Meißen mbH
(VGM) 01662 Meißen
Hafenstraße 51
[01652 Postfach: 10 02 63]
Sachsen (0 35 21) 74 16-0

Personenverkehrsges.
Neuhaus a. Rennweg mbH
(PVG) 98746 Mellenbach-Glasbach
An der Bergbahn 1
Thüringen 03 67 05-2 01-0

Emsländische Eisenbahn
GmbH 49716 Meppen
Bahnhofstraße 41
Niedersachsen (0 59 31) 93 36-0

On Rail Gesellschaft für
Eisenbahnausrüstung und
Zubehör mbH 40822 Mettmann
Steinesweg 10-14
(OR) [40804 Postfach: 10 04 62]
Nordrhein-Westfalen (0 21 04) 92 97-0

Regionale Bahngesellsch.
Kaarst-Neuss-Düsseldorf-
Erkrath-Mettmann-
Wuppertal mbH 40822 Mettmann
An der Regiobahn 15
(Regiobahn) (0 21 04) 3 05-0
Nordrhein-Westfalen

Rheinisch-Bergische
Eisenbahn-GmbH 40822 Mettmann
(RBE) An der Regiobahn 15
Nordrhein-Westfalen (0 21 04) 3 05-2 00

Mindener Kreisbahnen
GmbH 32423 Minden
(MKB) Karlstraße 48
[32373 Postfach: 13 15]
Nordrhein-Westfalen (05 71) 9 34 44-0

Regiobus – Regionaler
Omnibusbetrieb GmbH 09648 Mittweida
Mittweida
(Regiobus) Altenburger Straße
Sachsen [09644 Postfach: 14 44]
(0 37 27) 9 68-0

Niederrheinische
Versorgung und Verkehr
Aktiengesellschaft 41236 Mönchengladbach
(NVV AG) Odenkirchener Straße 201
Nordrhein-Westfalen [41209 Postfach: 20 09 51]
(0 21 66) 6 88-0

Niederrheinische
Verkehrsbetriebe AG 47441 Moers
(NIAG) Homberger Straße 113
Nordrhein-Westfalen [47409 Postfach: 19 40]
(0 28 41) 2 05-0

Bahnen der Stadt
Monheim GmbH 40789 Monheim am Rhein
(BSM) Daimlerstraße 10a
Nordrhein-Westfalen [40765 Postfach: 10 01 37]
(0 21 73) 95 74-0

Döllnitzbahn GmbH 04769 Mügeln
(DBG) Bahnhofstraße 2
Sachsen (03 43 62) 3 23 43

Regionalbus-Gesellschaft
Unstrut-Hainich- und
Kyffhäuserkreis mbH 99974 Mühlhausen
Thüringen Bonatstraße 50
(0 36 01) 80 16 97

Betriebe der Stadt
Mülheim an der Ruhr 45479 Mülheim/Ruhr
(BtMH) Duisburger Straße 78
Nordrhein-Westfalen [45402 Postfach: 10 02 55]
(02 08) 4 51-0

Mülheimer Verkehrs-
Gesellschaft mbH 45479 Mülheim/Ruhr
(MVG) Duisburger Straße 78
Nordrhein-Westfalen [45402 Postfach: 10 02 55]
(02 08) 4 51-0

Ordentliche Mitgliedsunternehmen · alphabetisch nach Betriebssitz*

meoline GmbH <i>Nordrhein-Westfalen</i>	BUS TRAM 45479 Mülheim/Ruhr Duisburger Straße 78 (02 08) 97 00-0	Neubrandenburger Verkehrsbetriebe GmbH (NVB) <i>Mecklenburg-Vorpommern</i>	BUS 17034 Neubrandenburg Warliner Straße 6 (03 95) 35 00-5 10
Regionalverkehr Oberbayern GmbH (RVO) <i>Bayern</i>	BUS 80335 München Hirtenstraße 24 [80016 Postfach: 20 16 54] (089) 5 51 64-0	Zacharias Verkehrsbetrieb GmbH & Co. KG <i>Sachsen</i>	BUS 09544 Neuhausen Jahnweg 2 (03 73 61) 4 70 80
Stadtwerke München GmbH (SWM) <i>Bayern</i>	BUS TRAM 80287 München Emmy-Noether-Straße 2 [80020 Postfach: 20 20 52] (089) 21 91-1	Vogtlandbahn-GmbH (VBG) <i>Sachsen</i>	PVE 08496 Neumark Ohmstraße 2 (03 76 00) 7 77-11
Münchner Verkehrs- und Tarifverbund GmbH (MVV) <i>Bayern</i>	V/AT 80538 München Thierschstraße 2 [80058 Postfach: 26 01 54]	SWN Bäder und Verkehr GmbH (SWN) <i>Schleswig-Holstein</i>	BUS 24534 Neumünster Bismarckstraße 51 [24531 Postfach: 26 29] (0 43 21) 2 02-0
S-Bahn München GmbH <i>Bayern</i>	PVE 81667 München Orleansplatz 9a (089) 13 08-42 00	Neunkircher Verkehrs-AG (NVG) <i>Saarland</i>	BUS 66538 Neunkirchen Wellesweilerstraße 146 [66518 Postfach: 18 59] (0 68 21) 2 40-2 40
Münchner Verkehrs- gesellschaft mbH (MVG) <i>Bayern</i>	BUS TRAM 80287 München Emmy-Noether-Straße 2 (089) 21 91-1	Neuss-Düsseldorfer Häfen GmbH & Co. KG <i>Nordrhein-Westfalen</i>	EIU GV 41460 Neuss Hammer Landstraße 3 [41414 Postfach: 10 14 49] (0 21 31) 53 23-1 03
Westfälische Verkehrsgesellschaft mbH (WVG) <i>Nordrhein-Westfalen</i>	BUS GV 48155 Münster Krögerweg 11 [48047 Postfach: 88 09] (02 51) 62 70-0	Stadtwerke Neuss GmbH (SWN) <i>Nordrhein-Westfalen</i>	BUS 41460 Neuss Hammer Landstraße 45 [41414 Postfach: 10 14 48] (0 21 31) 53 10-0
Stadtwerke Münster GmbH <i>Nordrhein-Westfalen</i>	BUS 48155 Münster Hafenplatz 1 [48041 Postfach: 76 09] (02 51) 6 94-0	Brohltal Schmalspur- eisenbahn-Betriebs- gesellschaft mbH (BEG) <i>Rheinland-Pfalz</i>	GV PVE 56651 Niederrissen Kapellenstraße 12 (0 26 36) 8 03 03
WB Westfalen Bus GmbH (Westfalenbus) <i>Nordrhein-Westfalen</i>	BUS 48143 Münster Bahnhofstraße 1-5 (02 51) 28 74-0	Brohltal-Eisenbahn GmbH <i>Rheinland-Pfalz</i>	EIU 56651 Niederrissen Kapellenstraße 12 (0 26 36) 97 40-0
Nagoldtal Reisen Benz Omnibusbetriebs- GmbH & Co (NTR) <i>Baden-Württemberg</i>	BUS 72202 Nagold Graf-Zeppelin-Straße 31 (0 74 52) 83 96-0	Bayern Bahn Betriebsgesellschaft mbH <i>Bayern</i>	PVE 86720 Nördlingen Am Hohen Weg 30 [86713 Postfach: 13 16] (0 90 81) 2 43 09
Nassauische Verkehrs- Gesellschaft mbH (NVG) <i>Rheinland-Pfalz</i>	BUS 56355 Nastätten Bahnhofstraße 24 [56352 Postfach: 1224] (0 67 72) 82 07	Verkehrsbetriebe Wesermarsch GmbH (VBW) <i>Niedersachsen</i>	BUS 26954 Nordenham Atenser Allee 7 [26945 Postfach: 15 35] (0 47 31) 8 64-0
Personenverkehrsges. Burgenlandkreis mbH (PVG) <i>Sachsen-Anhalt</i>	BUS 06618 Naumburg Graf-Stauffenberg-Straße 11 [06603 Postfach: 13 43] (0 34 45) 2 31 60	Stadtwerke Nordhausen Infrastruktur- und Verkehrsgesellschaft mbH <i>Thüringen</i>	BUS 99734 Nordhausen Robert-Blum-Straße 1 [99726 Postfach: 10 06 62] (0 36 31) 6 39-0
Ostmecklenburgische Eisenbahngesellsch. mbH (OME) <i>Mecklenburg-Vorpommern</i>	GV PVE 17034 Neubrandenburg Warliner Straße 25 (03 95) 4 30 84-0		

* Die Erläuterungen zu den Unternehmenskennzeichnungen entnehmen Sie bitte der Seite 41

Ordentliche Mitgliedsunternehmen · alphabetisch nach Betriebsitz*

Verkehrsbetriebe
Nordhausen GmbH
99734 Nordhausen
Robert-Blum-Straße 1
[99722 Postfach: 10 02 62]
Thüringen (0 36 31) 6 39-0

Nordhorner Versorgungs-
betriebe GmbH
(NVB)
48529 Nordhorn
Gildkamp 10
[48509 Postfach: 2049]
Niedersachsen (0 59 21) 3 01-0

Bentheimer
Eisenbahn AG
(BE)
48529 Nordhorn
Otto-Hahn-Straße 1
[48506 Postfach: 17 69]
Niedersachsen (0 59 21) 80 33-0

Verkehrsgemeinschaft
Grafschaft Bentheim
(VGB)
48529 Nordhorn
Frensdorfer Ring 2
[48514 Postfach: 25 60]
Niedersachsen (0 59 21) 80 35-0

Hafen Nürnberg-Roth
GmbH
(HNR)
90451 Nürnberg
Rotterdammer Straße 2
[90221 Postfach: 61 01 20]
Bayern (09 11) 6 42 94-0

Verkehrsverbund
Großraum Nürnberg
GmbH (VGN)
Bayern
90443 Nürnberg
Rothenburger Straße 9
(09 11) 2 70 75-0

VAG Verkehrs-Aktien-
gesellschaft Nürnberg
(VAG)
Bayern
90429 Nürnberg
Südliche Fürther Straße 5
(09 11) 2 83-0

Omnibusverkehr
Franken GmbH
(OVF)
Bayern
90459 Nürnberg
Nelson-Mandela-Platz 18
(09 11) 4 30 57-0

RCN rail center
Nürnberg
GmbH & Co. KG
Bayern
90461 Nürnberg
Katzwanger Straße 175
(09 11) 2 19-65 08

Stadtwerke
Oberhausen AG
(StOAG)
Nordrhein-Westfalen
46149 Oberhausen
Max-Eyth-Straße 62
[46015 Postfach: 10 15 40]
(02 08) 8 35-0

Locon
Logistik & Consulting AG
(Locon)
Brandenburg
17291 Oberuckersee,
OT Seehausen
Dorfstraße 23
(0 30) 29 77 35 90

Offenbacher Verkehrs-
Betriebe GmbH
(OVB)
Hessen
63065 Offenbach
Hebestraße 14
[63019 Postfach: 10 19 23]
(0 69) 8 00 58-0

Andreas Bonifer Spedition
und Verkehrsunternehmen
GmbH & Co KG (ABS)
Hessen
63073 Offenbach
Seligenstädter Straße 129
(0 69) 8 90 02-0

Ortenau-S-Bahn GmbH
(OSB)
Baden-Württemberg
77652 Offenburg
Hauptstraße 26
(07 81) 92393-0

Verkehr und Wasser
GmbH
(V.W.G.)
Niedersachsen
26125 Oldenburg
Felix-Wankel-Straße 9
[26039 Postfach: 49 80]
(04 41) 93 66-0

Kraftverkehrsgesellschaft
mbH Börde-Bus
(KVG)
Sachsen-Anhalt
39387 Oschersleben
Schermecker Winkel 5
[39384 Postfach: 11 46]
(0 39 49) 94 04-0

Stadtwerke
Osnabrück AG
Niedersachsen
49074 Osnabrück
Alte Poststraße 9
[49028 Postfach: 38 09]
(05 41) 3 44-0

GET Georgsmarienhütte
Eisenbahn und Transport
GmbH (GET)
Niedersachsen
49090 Osnabrück
Rheinstraße 90–122
(0 54 01) 39-43 60

END Verkehrs-
gesellschaft mbH
(END)
Baden-Württemberg
73760 Ostfildern
Ludwig-Jahn-Str. 60
(07 11) 78 85 26 09

EBM Cargo
GmbH & Co. KG
(EBM)
Nordrhein-Westfalen
51491 Overath
Hauptstraße 77
(0 22 06) 95 18-0

E.ON
Westfalen Weser AG
(E.ON Westfalen)
Nordrhein-Westfalen
33102 Paderborn
Tegelweg 25
[33052 Postfach: 22 60]
(0 52 51) 5 03-75 62

Stadtwerke Passau GmbH
(SWP)
Bayern
94036 Passau
Regensburger Straße 29
[94014 Postfach: 24 52]
(08 51) 5 60-0

Städtische Verkehrs-
betriebe Pforzheim
(SVP)
Baden-Württemberg
75179 Pforzheim
Heinrich-Witzenmann-Str. 13–15
[75116 Postfach: 10 16 40]
(0 72 31) 39-0

Verkehrsverbund
Pforzheim-Enzkreis
GmbH
(VPE)
Baden-Württemberg
75179 Pforzheim
Heinrich-Witzenmann-Straße 13
[75116 Postfach: 10 16 40]
(0 72 31) 39 22 88

Ordentliche Mitgliedsunternehmen · alphabetisch nach Betriebssitz*

Stadtwerke Pirmasens
Verkehrs-GmbH
66954 Pirmasens
An der Streckbrücke 4
[66933 Postfach: 27 09]
Rheinland-Pfalz (0 63 31) 8 76-0

Oberelbische
Verkehrsgesellschaft
Pirna-Sebnitz mbH
(OVPS)
Sachsen
01796 Pirna
Bahnhofstraße 14a
[01783 Postfach: 10 03 45]
(0 35 01) 7 92-0

Plauener Straßenbahn
GmbH
(PSB)
Sachsen
08523 Plauen
Melanchthonstraße 4
[08506 Postfach: 10 02 73]
(0 37 41) 2 99-40

Verkehrsbetrieb Potsdam
GmbH
(VIP)
Brandenburg
14482 Potsdam
Fritz-Zubeil-Straße 96
[14414 Postfach: 60 14 54]
(03 31) 66 14-0

Havelbus
Verkehrsgesellschaft mbH
(HVG)
Brandenburg
14482 Potsdam
Johannsenstraße 12–17
[14438 Postfach: 90 02 12]
(03 31) 7 49 13 00

Rügensche Kleinbahn
GmbH & Co
(RückB)
Mecklenburg-Vorpommern
18581 Putbus
Binzer Straße 12
(03 83 01) 8 01-0

Prignitzer Eisenbahn
GmbH
(PEG)
Brandenburg
16949 Putlitz
Pritzwalker Straße 8
(03 39 81) 502-0

Stadtwerke Radolfzell
GmbH
(SWR)
Baden-Württemberg
78315 Radolfzell
Untertorstraße 7–9
[78305 Postfach: 1568]
(0 77 32) 80 08-0

Ratzeburg-Möllner
Verkehrsbetriebe GmbH
(RMVG)
Schleswig-Holstein
23909 Ratzeburg
Schweriner Straße 90
(0 45 41) 8 07-101

Stadtwerke Ravensburg
GmbH
Baden-Württemberg
88212 Ravensburg
Georgstraße 25
[88191 Postfach: 21 26]
(07 51) 8 04-0

Bodensee-Oberschwaben
Verkehrsverbund-
gesellschaft mbH (bodo)
Baden-Württemberg
88212 Ravensburg
Georgstraße 25
(07 51) 3 61 41 41

Regensburger Verkehrs-
verbund GmbH & Co. KG
(RVV)
Bayern
93059 Regensburg
Donaustauerstraße 115
(09 41) 4 63 19-0

Regensburger
Verkehrsbetriebe GmbH
(RVB)
Bayern
93055 Regensburg
Greflingerstraße 22
[93018 Postfach: 11 05 55]
(09 41) 6 01-0

Regionalbus Ostbayern
GmbH
(RBO)
Bayern
93055 Regensburg
Von-Donle-Straße 7
(09 41) 6 00 00

Bayerische Landeshäfen
Hauptverwaltung
(LHV)
Bayern
93055 Regensburg
Osthafenstraße 5
(09 41) 7 95 04-0

Reichenbacher Verkehrs-
betrieb Gerlach GmbH
(RVB)
Sachsen
08468 Reichenbach
Rosa-Luxemburg-Straße 27
(0 37 65) 55 77 0

Stadtwerke Remscheid
GmbH
(SR)
Nordrhein-Westfalen
42855 Remscheid
Neuenkamper Straße 81–87
[42808 Postfach: 10 08 64]
(0 21 91) 16 40

Reutlinger Stadtverkehrs-
gesellschaft mbH
Hogenmüller & Kull Co.
(RSV)
Baden-Württemberg
72766 Reutlingen
Am Heilbrunnen 116–118
[72715 Postfach: 25 54]
(0 71 21) 94 30-0

Verkehrsbetriebe
des Landkreises Leer
(VLL)
Niedersachsen
26817 Rhaderfehn
Am Bahnhof 2–4
[26813 Postfach: 13 29]
(0 49 52) 93 70-0

TWE-Busverkehrs-GmbH
(TWE)
Nordrhein-Westfalen
33378 Rheda-Wiedenbrück
Zeisigstraße 2
[33353 Postfach: 25 64]
(0 52 42) 96 04-0

Verkehrsgesellschaft der
Stadt Rheine mbH
(VSR)
Nordrhein-Westfalen
48431 Rheine
Hafenbahn 10
[48410 Postfach: 20 54]
(0 59 71) 45-211

Kraftverkehrsgesellschaft
mbH Ribnitz-Damgarten
(KVG)
Mecklenburg-Vorpommern
18311 Ribnitz-Damgarten
Am Nettelrade 5
(0 38 21) 88 65-0

Personennahverkehrs-
GmbH Riesa-Großenhain
(PNV)
Sachsen
01587 Riesa
Lommatzcher Straße 6
(0 35 25) 7 19 30

Stadtwerke Rosenheim
GmbH & Co. KG
(SWRO)
Bayern
83022 Rosenheim
Bayerstraße 5
[83007 Postfach: 10 07 30]
(0 80 31) 36-23 70

* Die Erläuterungen zu den Unternehmenskennzeichnungen entnehmen Sie bitte der Seite 41

Ordentliche Mitgliedsunternehmen · alphabetisch nach Betriebsitz*

Rostocker Straßenbahn AG (RSAG)	BUS TRAM 18069 Rostock Hamburger Straße 115 [18061 Postfach: 15 10 45] Mecklenburg-Vorpommern (03 81) 8 02-0
Verkehrsverbund Warnow GmbH (VVW)	V/AT 18057 Rostock Stampfmüllerstraße 40 Mecklenburg-Vorpommern (03 81) 802 18 10
Stadtwerke Rüsselsheim GmbH (SWR)	BUS 65428 Rüsselsheim Walter-Flex-Straße 74 [65409 Postfach: 19 61] Hessen (0 61 42) 5 00-0
VGSVerkehrsverbund- Gesellschaft Saar mbH (VGS)	V/AT 66111 Saarbrücken Am Hauptbahnhof 4 Saarland (06 81) 9 48 20-0
Regionalbus Saar- Westpfalz GmbH (RSW)	BUS 66113 Saarbrücken Grülingsstraße 2 [66025 Postfach: 102 554] Saarland (06 81) 30 15-0
Saarbahn GmbH	BUS PVE TRAM 66117 Saarbrücken Hohenzollernstraße 104–106 [66030 Postfach: 10 30 31] Saarland (06 81) 5 87-0
KVS GmbH	BUS 66740 Saarlouis Oberförstereistraße 2 [66717 Postfach: 17 44] Saarland (0 68 31) 94 02-0
Kraftverkehrsgesellschaft mbH Braunschweig (KVG)	BUS 38226 Salzgitter In den Blumentriften 1 [38204 Postfach: 10 04 09] Niedersachsen (0 53 41) 40 99-0
Verkehrsbetriebe Peine-Salzgitter GmbH (VPS)	EIU GV 38229 Salzgitter Am Hillenholz 28 [38206 Postfach: 10 06 70] Niedersachsen (0 53 41) 21-35 41
Leonhard Weiss GmbH & Co. KG	EIU 74589 Satteldorf Leonhard-Weiss-Straße 2–3 Baden-Württemberg (0 71 61) 6 02-16 57
Pinneberger Verkehrs- gesellschaft mbH (PVG)	BUS 22869 Schenefeld Osterbrooksweg 73 [22860 Postfach: 13 26] Schleswig-Holstein (0 40) 8 39 94-0
DOW Olefinverbund GmbH	EIU 06258 Schkopau Bau L 47 Sachsen-Anhalt (0 34 61) 49 29 22

Mitteldeutsche Eisenbahn GmbH (MEG), c/o BSL Olefinverbund GmbH Sachsen-Anhalt	EIU GV 06258 Schkopau Bau A 103 (0 34 61) 49-22 49
Schleswiger Kommunal- betriebe GmbH (SWS)	BUS 24837 Schleswig Poststraße 8 [24825 Postfach: 14 45] Schleswig-Holstein (0 46 21) 8 01-0
Verkehrsbetriebe des Kreises Schleswig- Flensburg (VKSF)	BUS EIU 24837 Schleswig St. Jürgener Straße 57 Schleswig-Holstein (0 46 21) 95 91-0
Kahlgrund-Verkehrs- GmbH (KVG)	BUS EIU PVE 63825 Schöllkrippen Am Bahnhof 12 [63821 Postfach: 11 65] Bayern (0 60 24) 6 55-0
Schönebecker Buslinien GmbH (SBK)	BUS 39218 Schönebeck Tischlerstraße / Busbahnhof [39201 Postfach: 11 24] Sachsen-Anhalt (0 39 28) 40 30 90
Deutsche Regionaleisenbahn GmbH (DRE)	EIU GV PVE 12529 Schönefeld bei Berlin Mittelstraße 20 Berlin (0 30) 63 49 790 76
Schöneicher-Rüdersdorfer Straßenbahn GmbH (SRS)	TRAM 15566 Schöneiche bei Berlin Dorfstraße 15 Brandenburg (0 30) 65 48 68-331
Kreisverkehr Schwäbisch Hall GmbH (VSH)	V/AT 74523 Schwäbisch Hall Salinenstraße 3 [74506 Postfach: 100 642] Baden-Württemberg (07 91) 97 01 00
PCK Raffinerie GmbH Anschlussbahn (PCK)	GV 16303 Schwedt Passower Chaussee 111 [16284 Postfach: 10 01 54] Brandenburg (0 33 32) 46-0
Personenverkehrs- gesellschaft mbH Schwedt/Angermünde (PVG)	BUS 16303 Schwedt Steinstraße 5 [16294 Postfach: 10 04 51] Brandenburg (0 33 32) 44 26
Stadtwerke Schweinfurt GmbH, Personenverkehr und Fahrzeugtechnik	BUS EIU GV 97421 Schweinfurt Bodenschwinghstraße 1 [97420 Postfach: 6640] Bayern (0 97 21) 9 31-3 20
Nahverkehr Schwerin GmbH (NVS)	BUS TRAM 19061 Schwerin Ludwigsluster Chaussee 72 [19031 Postfach: 15 01 42] Mecklenburg-Vorpommern (03 85) 3 99 00

Ordentliche Mitgliedsunternehmen · alphabetisch nach Betriebsitz*

Ostseebus GmbH Zweigniederlassung Ahlbeck <i>Mecklenburg-Vorpommern</i>	BUS 17419 Seebad Ahlbeck An der Feuerwehr 3 (05 11) 7 00 95 10
Seelower Verkehrs- gesellschaft mbH <i>Brandenburg</i>	BUS 15306 Seelow Hinterstraße 16 (0 33 46) 8 99 70
Verkehrsgesellschaft Oberspreewald-Lausitz mbH (VGOSL) <i>Brandenburg</i>	BUS 01968 Senftenberg Roßkaupe 6 (0 35 73) 66 52-0
Verkehrsbetriebe Westfalen-Süd AG (VWSAG) <i>Nordrhein-Westfalen</i>	BUS 57080 Siegen Marienhütte 2 [57007 Postfach: 10 07 65] (02 71) 31 81-0
Siegener Kreisbahn GmbH <i>Nordrhein-Westfalen</i>	EIU GV 57072 Siegen Friedrichstraße 47 [57008 Postfach: 10 08 02] (02 71) 2 30 51-0
Kreisverkehrsbetrieb Sigmaringen (KVB) <i>Baden-Württemberg</i>	BUS 72488 Sigmaringen Gorheimer Allee 2 (0 75 71) 5 12 74
Stadtwerke Singen (Hohentwiel) Stadtlinienverkehr (STW) <i>Baden-Württemberg</i>	BUS 78224 Singen Grubwaldstraße 1 [78207 Postfach: 7 60] (0 77 31) 85-0
Regionalverkehr Ruhr-Lippe GmbH (RLG) <i>Nordrhein-Westfalen</i>	BUS EIU GV 59494 Soest Am Bahnhof 10 [59479 Postfach: 19 55] (0 29 21) 3 95-0
Stadtwerke Solingen GmbH (SWS) <i>Nordrhein-Westfalen</i>	BUS 42655 Solingen Weidenstraße 10 [42648 Postfach: 10 01 46] (02 12) 2 95-0
Omnibus Verkehrs- Gesellschaft mbH (OVG) Sonneberg/ <i>Thüringen</i> <i>Thüringen</i>	BUS 96515 Sonneberg-Hönbach Hönbacher Straße 7 (0 36 75) 75 29-0
Verkehrsbetriebe Speyer GmbH (VBS) <i>Rheinland-Pfalz</i>	BUS 67346 Speyer Georg-Peter-Süß-Straße 2 (0 62 32) 6 25-0
Unisped – Spedition und Transportgesellsch. mbH (USS) <i>Saarland</i>	GV 66386 St. Ingbert Kaiserstraße 170–174 [66374 Postfach: 500 201] (0 68 94) 1 03-3 10

Kraftverkehr GmbH (KVG) <i>Niedersachsen</i>	BUS 21680 Stade Harburger Straße 96 [21655 Postfach: 15 25] (0 41 41) 5 25-0
Westerwaldbahn des Kreises Altenkirchen GmbH (WEBA) <i>Rheinland-Pfalz</i>	BUS EIU GV PVE 57520 Steinebach-Bindweide (0 27 47) 92 21-0
Altmark Bus GmbH <i>Sachsen-Anhalt</i>	BUS 39576 Stendal Hoher Weg 4 [39553 Postfach: 10 13 44] (0 39 31) 67 22 51
EVS Euregio Verkehrs- schienennetz GmbH (EVS) <i>Nordrhein-Westfalen</i>	EIU 52224 Stolberg Rüst 30 [52205 Postfach: 18 30] 0 24 02/98 95-0
Nahverkehr Stralsund GmbH (NVS) <i>Mecklenburg-Vorpommern</i>	BUS 18439 Stralsund Am Umspannwerk 13 [18411 Postfach: 24 41] (0 38 31) 47 16-00
Stadtwerke Straubing GmbH (SBV) <i>Bayern</i>	BUS 94315 Straubing Sedanstraße 10 [94302 Postfach: 02 13] (0 94 21) 8 64-0
Strausberger Verkehrs- gesellschaft mbH <i>Brandenburg</i>	BUS 15344 Strausberg Ernst-Thälmann-Straße 71 (0 33 41) 47 83-10
Strausberger Eisenbahn GmbH (STE), c/o Stadtwerke Strausberg GmbH <i>Brandenburg</i>	TRAM 15344 Strausberg Kastanienallee 38 [15331 Postfach: 11 50] (0 33 41) 34 50
Verkehrs- und Tarifverbund Stuttgart GmbH (VVS) <i>Baden-Württemberg</i>	V/AT 70178 Stuttgart Rotebühlstraße 121 (07 11) 66 06-0
Hafen Stuttgart GmbH (HSG) <i>Baden-Württemberg</i>	EIU 70327 Stuttgart Am Westkai 9 A [70308 Postfach: 61 01 51] (07 11) 91 89 80-0
Stuttgarter Straßenbahnen AG (SSB) <i>Baden-Württemberg</i>	BUS TRAM 70565 Stuttgart Schockenriedstraße 50 [70510 Postfach: 80 10 06] (07 11) 78 85-0
Regional Bus Stuttgart GmbH (RBS) <i>Baden-Württemberg</i>	BUS 70197 Stuttgart Seyfferstraße 34 [70034 Postfach: 10 39 37] (07 11) 6 66 07-0

* Die Erläuterungen zu den Unternehmenskennzeichnungen entnehmen Sie bitte der Seite 41

Ordentliche Mitgliedsunternehmen · alphabetisch nach Betriebsitz*

MBB Meininger Busbetriebs-GmbH (MBB) <i>Thüringen</i>	BUS 98617 Sülzfeld Am Still 2 (03 69 45) 5 80 61	SWUVerkehr GmbH (SWU)	BUS TRAM 89077 Ulm Bauhofstraße 9 [89028 Postfach: 38 67] (07 31) 1 66-0
Städtische Nahverkehrs- gesellschaft mbH Suhl/Zella-Mehlis (SNG) <i>Thüringen</i>	BUS 98527 Suhl Busbahnhof Kommerstraße [98504 Postfach: 30 05 18] (0 36 81) 39 43-0	<i>Baden-Württemberg</i>	DB ZugBus Regional- verkehr Alb-Bodensee GmbH (RAB)
Uckermärkische Verkehrsgesellschaft mbH (UVG) <i>Brandenburg</i>	BUS 17268 Templin Hans-Philipp-Straße 2 (0 39 87) 70 07-0	<i>Baden-Württemberg</i>	BUS PVE 89073 Ulm Karlstraße 31–33 [89016 Postfach: 2649] (07 31) 15 50-0
Stadtwerke Trier GmbH (SWT)	BUS 54290 Trier Ostallee 7–13 [54224 Postfach: 34 40] (06 51) 7 17-0	<i>Baden-Württemberg</i>	V/AT 89073 Ulm Olgastraße 95 (07 31) 9 62 52-0
<i>Rheinland-Pfalz</i>			OhreBus Verkehrs- gesellschaft mbH (OhreBusVahldorf) <i>Sachsen-Anhalt</i>
Verkehrsbund Region Trier GmbH (VRT) <i>Rheinland-Pfalz</i>	V/AT 54292 Trier Bahnhofplatz 1 (06 51) 1 45 96-0		BUS 39345 Vahldorf An der Heerstraße 4 (03 92 02) 89 20
Rhein-Sieg-Verkehrs- gesellschaft mbH (RSVG)	BUS GV 53844 Troisdorf Steinstraße 31 [53826 Postfach: 16 53] (0 22 41) 4 99-0		Verdener Verkehrs- gesellschaft mbH (VVG)
<i>Nordrhein-Westfalen</i>		<i>Niedersachsen</i>	BUS 27283 Verden Moorstraße 2a [27268 Postfach: 18 45] (0 42 31) 92 27-0
Trossinger Eisenbahn (TE)	EIU PVE 78647 Trossingen Bahnhofstraße 9 [78639 Postfach: 15 58] (0 74 25) 94 02-0		Verden-Walsroder Eisenbahn GmbH (VWE)
<i>Baden-Württemberg</i>		<i>Niedersachsen</i>	BUS EIU GV 27283 Verden Moorstraße 2a [27268 Postfach: 18 45] (0 42 31) 92 27-0
Stadtverkehr Tübingen GmbH (SVT)	BUS 72072 Tübingen Eisenhutstraße 6 [72014 Postfach: 24 40] (0 70 71) 1 57-3 91		Regental Bahnbetriebs- GmbH (RBG) <i>Bayern</i>
<i>Baden-Württemberg</i>			GV PVE 94234 Viechtach Bahnhofplatz 1 (0 99 42) 94 65-30
Zweckverband ÖPNV im Ammertal (ZÖA) <i>Baden-Württemberg</i>	EIU PVE 72072 Tübingen Bismarckstraße 110 (0 70 71) 2 07-8 12		Stadtwerke Viernheim GmbH, Verkehrsbetrieb (SWV)
NeSA Eisenbahn-Betriebs- gesellschaft Neckar- Schwarzwald-Alb mbH (NeSA) <i>Baden-Württemberg</i>	GV PVE 72072 Tübingen Europastraße 61 [72001 Postfach: 11 27] (0 70 71) 79 25 26		BUS 68519 Viernheim Industriestraße 2 [68508 Postfach: 18 68] (0 62 04) 9 89-0
NEG Norddeutsche Eisenbahn Gesellschaft mbH (NEG) <i>Schleswig-Holstein</i>	EIU GV 25436 Uetersen Bahnstraße 23 (0 41 22) 4 19 61		<i>Hessen</i>
Kreisverkehrsgesellschaft in Pinneberg mbH (KVIP) <i>Schleswig-Holstein</i>	BUS 25436 Uetersen Bahnstraße 15 (0 41 22) 90 98-0		Niederrheinwerke Viersen mobil GmbH
		<i>Nordrhein-Westfalen</i>	BUS 41747 Viersen Rektoratstraße 18 [41712 Postfach: 10 12 41] (0 21 62) 3 71-0
			HB-Omnibusverkehr GmbH (Neckarbus)
		<i>Baden-Württemberg</i>	BUS 72189 Vöhringen Hofackerstraße 5 [72187 Postfach: 11 35] (0 74 54) 96 63-0
			Völklinger Verkehrs- betriebe GmbH (VVB)
		<i>Saarland</i>	BUS 66333 Völklingen Hohenzollernstraße 10 [66310 Postfach: 10 20 90] (0 68 98) 1 50-0
			RP Eisenbahn- gesellschaft mbH (RPE)
		<i>Rheinland-Pfalz</i>	EIU 67157 Wachenheim Schwetzinger Straße 2 [67153 Postfach: 11 05] (0 63 22) 94 82-0

Ordentliche Mitgliedsunternehmen · alphabetisch nach Betriebssitz*

Württembergische Eisenbahn-Gesellschaft mbH (WEG)	EIU GV PVE 71334 Waiblingen Seewiesenstraße 19 [71315 Postfach: 5007] <i>Baden-Württemberg</i> (0 71 51) 3 69 05-0
WEG-Kraftverkehrs-GmbH (WEG)	BUS 71334 Waiblingen Seewiesenstraße 21–23 [71315 Postfach: 5007] <i>Baden-Württemberg</i> (0 71 51) 3 03 80-0
Siemens AG Verkehrstechnik Prüfcenter Wegberg-Wildenrath	GV 41844 Wegberg Friedrich-List-Allee 1 <i>Nordrhein-Westfalen</i> (0 24 32) 9 70-180
Stadtwirtschaft Weimar GmbH Verkehrsbetrieb	BUS 99423 Weimar Graben 2 [99406 Postfach: 25 16] <i>Thüringen</i> (0 36 43) 24 20-0
Verwaltungsgesellschaft des ÖPNV Sömmerda und Weimar mbH (VWG des ÖPNV)	BUS 99427 Weimar Mattstedter Weiden 1a (0 36 43) 87 14 60 <i>Thüringen</i>
Webu Weinheimer Busunternehmen GmbH (Webu)	BUS 69469 Weinheim Breitwieserweg 5 [69449 Postfach: 10 09 47] <i>Baden-Württemberg</i> (0 62 01) 1 06-0
Regionalverkehrsgesellschaft mbH Weißenfels (RVG)	BUS 06667 Weißenfels Selauer Straße 28 <i>Sachsen-Anhalt</i> (0 34 43) 46 07-10
Niederschlesische Verkehrsgesellschaft mbH (NVG)	BUS 02943 Weißwasser Heinrich-Heine-Straße 75 <i>Sachsen</i> (0 35 76) 28 04-0
Wernigeröder Verkehrsbetriebe GmbH (WVB)	BUS 38855 Wernigerode Dornbergsweg 7 [38842 Postfach: 101 265] <i>Sachsen-Anhalt</i> (0 39 43) 5 64-0
Harzer Schmalspurbahnen GmbH (HSB)	EIU GV PVE 38855 Wernigerode Friedrichstraße 151 [38842 Postfach: 10 12 27] <i>Sachsen-Anhalt</i> (0 39 43) 5 58-1 10
Hafen Emmelsum Eigenbetrieb des Kreises Wesel	GV 46483 Wesel Reeser Landstraße 31 [46471 Postfach: 10 11 60] <i>Nordrhein-Westfalen</i> (02 81) 2 07-0
Wetzlarer Verkehrsbetriebe und Reisebüro GmbH	BUS 35576 Wetzlar Langgasse 73 [35526 Postfach: 16 46] <i>Hessen</i> (0 64 41) 90 10 0

Bremen-Thedinghauser Eisenbahn GmbH (BTE) Bahnhof Leeste	EIU GV 28844 Weyhe Leester Straße 88 <i>Niedersachsen</i> (04 21) 8 09 81 83
ESWE Verkehrsgesellschaft mbH	BUS TRAM 65189 Wiesbaden Gartenfeldstraße 18 [65013 Postfach: 23 69] <i>Hessen</i> (06 11) 7 80-0
Stadtwerke-Verkehrsgesellschaft Wilhelmshaven GmbH (SWW)	BUS 26382 Wilhelmshaven Luisenstraße 8 [26363 Postfach: 2351] <i>Niedersachsen</i> (0 44 21) 2 91-0
Wolfsburger Verkehrs-GmbH (WVG)	BUS 38440 Wolfsburg Heßlinger Straße 1–5 [38409 Postfach: 10 09 54] <i>Niedersachsen</i> (0 53 61) 1 89-0
Volkswagen Transport GmbH & Co. OHG (VWT)	EIU GV 38436 Wolfsburg Heßlinger Straße 12 [38436 Postfach: 02 15] <i>Niedersachsen</i> (0 53 61) 2 63-0
Woltersdorfer Straßenbahn GmbH (WS)	TRAM 15569 Woltersdorf Vogelsdorfer Straße 1 <i>Brandenburg</i> (0 33 62) 88 12 30
Stadtwerke Worms Verkehrs GmbH (SWW)	BUS 67547 Worms Marktplatz 2 <i>Rheinland-Pfalz</i> (0 62 41) 8 53-15 17
Stadtwerke Worms Hafenbetriebs-GmbH	GV 67547 Worms Hafenstraße 4 <i>Rheinland-Pfalz</i> (0 62 41) 93 39 83
Würzburger Hafen GmbH (WHG)	GV 97070 Würzburg Hangerring 5 <i>Bayern</i> (09 31) 36-0
Allgem. Personennahverkehrs-GmbH (APG), c/o NWM Nahverkehr Würzburg Mainfranken GmbH	BUS 97070 Würzburg Theresienstraße 6–8 <i>Bayern</i> (09 31) 4 52 80-0
Würzburger Straßenbahn GmbH (WSB)	BUS TRAM 97070 Würzburg Haugerring 5 <i>Bayern</i> (09 31) 36-0
Wuppertaler Stadtwerke AG (WSW)	BUS TRAM 42281 Wuppertal Bromberger Straße 39–41 [42271 Postfach: 20 16 16] <i>Nordrhein-Westfalen</i> (02 02) 5 69-1
VSG Verkehrs-Service GmbH (VSG)	BUS 42327 Wuppertal Deutscher Ring 18 <i>Nordrhein-Westfalen</i> (02 02) 2 71 63-0

* Die Erläuterungen zu den Unternehmenskennzeichnungen entnehmen Sie bitte der Seite 41

Ordentliche Mitgliedsunternehmen · alphabetisch nach Betriebsitz

Eisenbahnen und Verkehrsbetriebe Elbe- Weser GmbH (EVB) <i>Niedersachsen</i>	BUS EIU GV PVE 27404 Zeven Bahnhofstraße 67 [27392 Postfach: 12 50] (0 42 81) 9 44-0
Kraftverkehrsgesellschaft Dreiländereck mbH (KVG) <i>Sachsen</i>	BUS 02763 Zittau Südstraße 2 [02758 Postfach: 16] (0 35 83) 77 41-0
Sächsisch-Oberlausitzer Eisenbahngesellschaft mbH (SOEG) <i>Sachsen</i>	EIU GV PVE 02763 Zittau Bahnhofstraße 41 (0 35 83) 77 41-0
Verkehrsgesellschaft Zweibrücken GmbH (VGZ) <i>Rheinland-Pfalz</i>	BUS 66482 Zweibrücken Schlachthofstraße 12-14 (0 63 32) 47 14-0
RVL Regionalverkehr Leipzig GmbH (RVL GmbH) <i>Sachsen</i>	BUS 04442 Zwenkau Pegauer Straße 124 (03 42 03) 60-0
Städtische Verkehrs- betriebe Zwickau GmbH (SVZ) <i>Sachsen</i>	BUS TRAM 08058 Zwickau Schlachthofstraße 12 [08009 Postfach: 20 09 36] (03 75) 3 16-0
Regionalverkehrsbetriebe Westsachsen GmbH (RVW) <i>Sachsen</i>	BUS 08058 Zwickau Crimmitschauer Straße 36f (03 75) 35 56-0

Außerordentliche Mitgliedsunternehmen · alphabetisch nach Betriebsitz

Basler Verkehrs-Betriebe (BVB) <i>Schweiz</i>	CH-4005 Basel Claragraben 55 (00 41-61) 6 85 12 12
DE-Consult Deutsche Eisenbahn-Consulting GmbH <i>Berlin</i>	10365 Berlin-Lichtenberg Bornitzstraße 73-75 [10321 Postfach: 70 01 08] (030) 63 43-15 00
Interessengemeinsch. der Bahnspediteure (IBS) e.V. <i>Berlin</i>	10367 Berlin-Lichtenberg Möllendorffstraße 52 (030) 5 55 08-110
Deutscher Bahnkunden-Verband e.V. (DBV) <i>Berlin</i>	12529 Berlin-Schönefeld Mittelstraße 20 (030) 63 49 70 76
Bernmobil Städtische Verkehrsbetriebe Bern (Bernmobil) <i>Schweiz</i>	CH-3000 Bern Eigerplatz 3 (00 41-31) 3 21 88 88
Haftpflichtgemeinschaft Deutscher Nahverkehrs- und Versorgungsunternehmen (HDN) <i>Nordrhein-Westfalen</i>	44787 Bochum Arndtstraße 26 [44710 Postfach: 10 10 26] (02 01) 7 20 84-0
SAD-Nahverkehr A.G. (SAD) <i>Italien</i>	I-39100 Bozen Italienallee 13/n (00 39-4 71) 45 01 11
ipw Ingenieurgesellschaft Prof. Dr.-Ing. Pierick, Prof. Dr.-Ing. Wiegand (ipw) <i>Niedersachsen</i>	38100 Braunschweig Breite Straße 25-26 (05 31) 2 44 55-0
Planungsgruppe Gestering, deVries, Würster und Partner <i>Bremen</i>	28205 Bremen Osterdeich 92 (04 21) 4 39 44-0
Budapester Verkehrs-AG Budapesti Közlekedési Részvénytársaság (BKV AG) <i>Ungarn</i>	H-1072 Budapest VII Akácfa Utca 15 [1980 Postfach: 11] (00 36 1) 4 61 65 54
Mobis <i>Niederlande</i>	NL-2511 BW Den Haag Spui 188 [2500 CJ Postfach: 1 93 65] (00 31-70) 3 75 17 20
Haftpflichtverband öffentlicher Verkehrsbetriebe (HÖV) <i>Nordrhein-Westfalen</i>	44141 Dortmund Hansbergstraße 23 [44019 Postfach: 10 19 34] (02 31) 95 20 08-0
Spiekermann GmbH Beratende Ingenieure <i>Nordrhein-Westfalen</i>	40547 Düsseldorf Fritz-Vomfelde-Straße 12 [40511 Postfach: 11 11 36] (02 11) 52 36-0
Rhein-Consult GmbH (RC) <i>Nordrhein-Westfalen</i>	40547 Düsseldorf Fritz-Vomfelde-Straße 6 (02 11) 5 23 05-0


Verband Deutscher Museums- und Touristikbahnen e.V. (VDMT) Herr Echensperger <i>Bayern</i>	82538 Geretsried Lerchenweg 1b (0 81 71) 34 05 84
Grazer Stadtwerke AG Verkehrsbetriebe (GVB) <i>Österreich</i>	A-8010 Graz Steyrergasse 114-116 (00 43-316) 8 87-0
Steirische Verkehrsverbund GmbH (StVG) <i>Österreich</i>	A-8010 Graz Keesgasse 5 / III (00 43-316) 81 21 38-0
HanseCom Gesellschaft für Informations- und Kommunikationsdienstleistungen mbH <i>Hamburg</i>	22083 Hamburg Weidestraße 120 b (040) 2 78 45-0
Hamburg-Consult Gesellschaft für Verkehrsberatung und Verkehrsmanagement mbH (HC) <i>Hamburg</i>	22083 Hamburg Spohrstraße 6 (040) 27 16 65 00
Bundesverband CarSharing e.V. (bcs) <i>Niedersachsen</i>	30159 Hannover Hausmannstraße 9-10 (05 11) 7 10 04 74
TransTec Consult GmbH (TTC) <i>Niedersachsen</i>	30169 Hannover Calenberger Esplanade 3 (05 11) 9 29 75 70
rku.it GmbH (rku.it GmbH) <i>Nordrhein-Westfalen</i>	44629 Herne Westring 301 [44607 Postfach: 101 709] (0 23 23) 5 92-502
Innsbrucker Verkehrsbetriebe und Stubaitalbahnhof GmbH (IVB) <i>Österreich</i>	A-6010 Innsbruck Pastorstraße 5 (00 43-512) 53 07-0
Transport Technologie-Consult Karlsruhe GmbH (TTK) <i>Baden-Württemberg</i>	76131 Karlsruhe Gerwigstraße 53 (07 21) 6 25 03-0
Verband Deutscher Eisenbahnfachschulen e.V. (VDEF) <i>Baden-Württemberg</i>	76137 Karlsruhe Bahnhofplatz 1 (07 21) 4 76 62-0
Stadtwerke Klagenfurt AG <i>Österreich</i>	A-9020 Klagenfurt St. Veiter Straße 31 (00 43-463) 521-501
DEVK Deutsche Eisenbahnversicherung Sach- und HUK-Versicherungsverein aG (DEVK) <i>Nordrhein-Westfalen</i>	50735 Köln Riehler Straße 190 (02 21) 7 57-0
Pensionskasse Deutscher Eisenbahnen und Straßenbahnen <i>Nordrhein-Westfalen</i>	50677 Köln Volksgartenstraße 54 a (02 21) 93 18 17-0

* Die Erläuterungen zu den Unternehmenskennzeichnungen entnehmen Sie bitte der Seite 41

Außerordentliche Mitgliedsunternehmen · alphabetisch nach Betriebssitz

<p> VVDE Versicherungs- verband Deutscher EisenbahnenVVaG (VVDE) <i>Nordrhein-Westfalen</i> </p>	<p> 50667 Köln Breite Straße 147–151 (02 21) 2 03 82-0 </p>	<p> Scandlines Deutschland GmbH (SAD) <i>Mecklenburg-Vorpommern</i> </p>	<p> 18119 Rostock-Warnemünde Am Bahnhof 3a [18113 Postfach: 30 12 30] (03 81) 54 35 0 </p>
<p> Rail Consult Gesellschaft für Verkehrsberatung mbH (RC) <i>Nordrhein-Westfalen</i> </p>	<p> 50825 Köln Oskar-Jäger-Straße 50 (02 21) 95 44 22-0 </p>	<p> Salzburg AG für Energie, Verkehr und Telekommunikation <i>Österreich</i> </p>	<p> A-5020 Salzburg Bayerhamerstraße 16 [5021 Postfach: 170] (00 43-662) 88 84-0 </p>
<p> Fahrvergünstigungsgem. Deutscher Eisenbahnen FDE-Geschäftsführung im VDV (FDE) <i>Nordrhein-Westfalen</i> </p>	<p> 50672 Köln Kamekestraße 37–39 (02 21) 5 79 79-145 </p>	<p> Salzburger Verkehrs- Verbund GesmbH (SVV) <i>Österreich</i> </p>	<p> A- 5027 Salzburg Schranngasse 4 [5027 Postfach: 74] (00 43-662) 87 57 87 </p>
<p> VDV-Förderkreis e.V. <i>Nordrhein-Westfalen</i> </p>	<p> 50672 Köln Kamekestr. 37–39 (02 21) 5 79 79-1 28 </p>	<p> Niederösterreichische Verkehrsorganisations- Gesellschaft mbH (NÖVOG) <i>Österreich</i> </p>	<p> A-3100 St. Pölten Kremser Landstraße 5 (00 43-27 42) 36 09 90 </p>
<p> Ørestadsselskabet I/S Generaldirektoriat (OSS) <i>Dänemark</i> </p>	<p> DK-2300 Kopenhagen S Arne Jacobsens Allé 17 (00 45) 33 11 17 00 </p>	<p> Switch Transit Consult GmbH <i>Baden-Württemberg</i> </p>	<p> 70565 Stuttgart Schockenriedstraße 48 [70510 Postfach: 80 09 67] (07 11) 78 85-2 00 </p>
<p> Röhr Verkehrsplanungen GmbH (Röhr) <i>Nordrhein-Westfalen</i> </p>	<p> 47800 Krefeld Uerdinger Straße 674 (0 21 51) 58 89-0 </p>	<p> Verkehrsverbund Ost- Region GmbH Generali Center (VOR) <i>Österreich</i> </p>	<p> A-1060 Wien Mariahilfer Straße 77–79 [1061 Postfach: 360] (00 43-1) 5 26 60 48 </p>
<p> AWW- Aus- und Weiter- bildungszentrum Verkehrs- gewerbe Leipzig GmbH <i>Sachsen</i> </p>	<p> 04179 Leipzig Vierackerwiesen 4 (03 41) 9 60 49 35 </p>	<p> Wiener Linien GmbH & Co. KG (WL) <i>Österreich</i> </p>	<p> A- 1030 Wien Erdbergstraße 202 [1031 Postfach: 63] (00 43-1) 79 09-0 </p>
<p> Linz Linien GmbH <i>Österreich</i> </p>	<p> A-4021 Linz Fichtenstraße 7 [4021 Postfach: 1300] (00 43-732) 34 00-0 </p>	<p> Österreichische Postbus AG <i>Österreich</i> </p>	<p> A- 1040 Wien Prinz-Eugen-Straße 8–10 (00 43-1) 7 94 44-0 </p>
<p> Nahverkehr-Errichtungs- Gesellschaft m.b.H. (NAVEG) <i>Österreich</i> </p>	<p> A-4020 Linz Volksgartenstraße 15 (00 43-732) 66 11 77-0 </p>	<p> Zürcher Verkehrsverbund (ZVV) <i>Schweiz</i> </p>	<p> CH-8090 Zürich Hofwiesenstraße 370 (00 41-4) 32 88 48 48 </p>
<p> Service des Transports en Commun de la Ville de Luxembourg (AVL) <i>Luxemburg</i> </p>	<p> L-1248 Luxemburg 63, rue de Bouillon [2019 Postfach: 914] (00 35-2) 47 96 29 83 </p>	<p> Verkehrsbetriebe Zürich (VBZ Züri-Linie) <i>Schweiz</i> </p>	<p> CH-8048 Zürich Luggwegstraße 65 (00 41-1) 4 34 47 55 </p>
<p> VDS-Verband Deutscher Seilbahnen und Schleplifte e.V. (VDS) <i>Bayern</i> </p>	<p> 80686 München Westendstraße 199 (089) 57 91-13 15 </p>		
<p> Stadtwerke Neuwied GmbH (SWN) <i>Rheinland-Pfalz</i> </p>	<p> 56564 Neuwied Hafenstraße 90 [56516 Postfach: 26 65] (0 26 31) 85-0 </p>		
<p> Dopravní podnik hlavního města Prahy, akciová společnost (DP hl. m. Prahy) <i>Tschechien</i> </p>	<p> CZ-19022 Praha 9 Sokolovská 217/42 (00 42-2) 96 19 22 10 </p>		
<p> Hafentwicklungs- gesellschaft Rostock mbH (HERO) <i>Mecklenburg-Vorpommern</i> </p>	<p> 18147 Rostock-Seehafen Ost-West-Straße 32 [18134 Postfach: 48 12 40] (03 81) 3 50-40 00 </p>		

Außerordentliche Mitgliedsunternehmen · alphabetisch nach Betriebssitz

The main body of the page is a large rectangular area that has been completely greyed out. This area is intended to contain a list of extraordinary member companies, sorted alphabetically by their operating location. The greying out is likely a placeholder or a result of a redaction process.

* Die Erläuterungen zu den Unternehmenskennzeichnungen entnehmen Sie bitte der Seite 41

Aufwand

Entsprechend den handels- bzw. steuerrechtlichen Vorschriften mit Geldeinheiten bewerteter Verzehr an Personal- und Sachleistungen eines Unternehmens in einem Geschäftsjahr.

Hier: Aufwand gemäß handelsrechtlicher Gewinn- und Verlustrechnung bzw. entsprechender Spartenergebnisrechnung; zum Beispiel Aufwendungen für Material, Personal, Abschreibungen, Einstellungen in Sonderposten mit Rücklageanteil, Abgangsverluste u. ä., sonstige betriebliche Aufwendungen, außerordentliche Aufwendungen, Zinsen, Steuern.

Ausgleichsleistungen

Zahlungen der öffentlichen Hand, die dazu dienen, die Differenz zwischen einem aus politischen Gründen ermäßigten Fahrpreis und den tatsächlichen Aufwendungen / dem Regelfahrpreis teilweise oder ganz auszugleichen. Von besonderer Bedeutung sind folgende Erscheinungsformen:

- Ausgleichsleistungen im Ausbildungsverkehr für die Beförderung von »Auszubildenden« gem. § 45a Personenbeförderungsgesetz (PBefG) / § 6a Allgemeines Eisenbahngesetz (AEG),

- Erstattungszahlungen für die Schwerbehindertenfreifahrt im ÖPNV gem. §§ 145 ff. SGB IX (Sozialgesetzbuch), ehemals § 62 Schwerbehindertengesetz,

- sonstige Zahlungen auf Grund ähnlicher Tatbestände, die nicht an einzelne Personengruppen gebunden sind, unter anderem für verbundbedingte Mindereinnahmen.

Bahnen besonderer Bauart

Seilschwebe- und Standseilbahnen, Zahnradbahnen, Kabinenbahnen, Schwebbahnen.

Beförderte Tonne

Maßeinheit für das → Verkehrsaufkommen (Transportaufkommen) im Güterverkehr; in der Regel wird das wirkliche Gewicht des beförderten Gutes zugrunde gelegt, ersatzweise wird das der Frachtberechnung zugrunde liegende Gewicht herangezogen.

Betriebsleistung

Verkehrsangebot in einem bestimmten Zeitraum, gemessen u. a. in → Wagenkilometer, → Platzkilometer, → Zugkilometer.

Betriebsstreckenlänge (Eisenbahn)

Dieses Merkmal ist nur noch auf Eisenbahnverkehrsunternehmen anzuwenden. Die Betriebsstreckenlänge bezeichnet die Länge der Strecken, auf denen das Eisenbahnverkehrsunternehmen (regelmäßig) Eisenbahnverkehr durchführt, und zwar unabhängig davon, wer jeweils Infrastrukturbetreiber ist (→ Streckenlänge im Personenverkehr).

Binnenverkehr der NE (im Güterverkehr)

In Erweiterung des ursprünglichen Begriffsinhalts wird hier darunter verstanden die Güterbeförderung durch NE-Eisenbahnverkehrsunternehmen, die nicht Wechselverkehr mit DB Cargo ist. In dieser Statistik werden dem Binnenverkehr zugerechnet: eigene Transporte auf dem unternehmenseigenen Eisenbahnnetz, eigenständige Transporte auf fremden Strecken, Wechselverkehr zwischen NE und Wechselverkehr zwischen NE und ausländischen Bahnen.

Bruttoinlandsprodukt

Wert/Ergebnis der volkswirtschaftlichen Gesamtrechnung; seine Entwicklung im Zeitablauf wird als Maßstab für die Entwicklung in der gesamten Volkswirtschaft herangezogen.

Eigenbetrieb

Wirtschaftliches Unternehmen einer Gemeinde ohne eigene Rechtspersönlichkeit, das nach den Bestimmungen der Eigenbetriebsverordnung und der von der Gemeinde für den Eigenbetrieb zu erlassenden Betriebsatzung geführt wird.

Eigentumsstreckenlänge

Länge derjenigen Strecken, für die ein Eisenbahninfrastrukturunternehmen die Betriebs- und Unterhaltungspflicht innehat.

Einnahmen (im Personenverkehr)

Im Sinne dieser Statistik die Summe aus Fahrgeldeinnahmen sowie leistungsbezogenen Abgeltungs- und Erstattungsleistungen Dritter (→ Ausgleichsleistungen). Die Fahrgeldeinnahmen und die Ausgleichsleistungen werden netto (exkl. Umsatzsteuer) ausgewiesen (Nettoumsatzerlöse).

Eisenbahn

Nach ihrer Konzession sind zu unterscheiden:

- Eisenbahninfrastrukturunternehmen (EIU), die Anlagen und Einrichtungen einer – geographisch bestimmten – Eisenbahninfrastruktur bauen, unterhalten und betreiben, wobei diese in ihrem Eigentum stehen, längerfristig gepachtet oder auftragsmäßig betrieben werden kann. Nur-Eisenbahninfrastrukturunternehmen melden in der Regel keine verkehrsbezogenen Daten wie Verkehrsaufkommen und -leistung.

- Eisenbahnverkehrsunternehmen (EVU), die Personen- oder / und Güterverkehr betreiben; die Verkehrskonzession ist nicht an eine bestimmte Eisenbahninfrastruktur gebunden. Bei Nur-Eisenbahnverkehrsunternehmen können statistische Meldungen die Betriebsstreckenlänge, nicht jedoch die Eigentumsstrecken- und die Gleislänge enthalten.

- Eisenbahnen des öffentlichen Verkehrs, deren Verkehrsdienste jedermann zur Personen- oder Güterbeförderung und deren Eisenbahninfrastruktur zumindest alle öffentlichen Eisenbahnverkehrsunternehmen benutzen können; Eisenbahnpersonenverkehr ist in der Regel öffentlicher Verkehr.

- Eisenbahnen des nichtöffentlichen Verkehrs, deren Verkehrsdienste und Eisenbahninfrastruktur nur von einem bestimmten Kreis von Personen und Eisenbahnverkehrsunternehmen genutzt werden können (ein Teil der Hafeneisenbahnen, Werkseisenbahnen, Privatgleisanschlüsse).

Außerdem können unterschieden werden:

- Bundeseigene Eisenbahnen, die ausschließlich und überwiegend im Eigentum des Bundes stehen, wie Deutsche Bahn AG (Konzern), Railion Deutschland AG (Güterverkehr), DB Regio AG (Personennahverkehr) und andere DB AG-Töchter.

- → Nichtbundeseigene Eisenbahnen (NE): siehe besondere Ausführungen.

Eisenbahnpersonenverkehr

Im Sinne dieser Veröffentlichung sind hierunter die Bestands- und Leistungsdaten der → Fachgruppe (Sparte) »Personenverkehr mit Eisenbahnen« zusammengefasst. Die Sparte beinhaltet sowohl Bundeseigene Eisenbahnen (DB Regio AG einschließlich ihrer Tochterunternehmen) als auch die → Nichtbundeseigenen Eisenbahnen.

Eisenbahnspezifische Dienste

Sammelbegriff für Dienstleistungen »rund um die Eisenbahn«, die in den vergangenen Jahren mehr und mehr an Bedeutung gewonnen haben. Hierzu zählen u. a. Fahrzeugvermietung, Personalgestellung, Bauzuglogistik. Diese Leistungen lassen sich mit den hier erhobenen Merkmalen in der Regel nicht abbilden.

EIU

Eisenbahninfrastrukturunternehmen → Eisenbahn

EVU

Eisenbahnverkehrsunternehmen → Eisenbahn

Ertrag

Entsprechend den handels- bzw. steuerrechtlichen Vorschriften mit Geldeinheiten bewertete Erstellung von Gütern und Dienstleistungen eines Unternehmens in einem Geschäftsjahr. Hier: Ertrag gemäß handelsrechtlicher Gewinn- und Verlustrechnung (275 HGB) bzw. entsprechender Spatenergebnisrechnung; zum Beispiel

- Umsatzerlöse (Erlöse aus der gewöhnlichen Geschäftstätigkeit des Unternehmens),
- Erhöhung/Verminderung des Bestandes an fertigen und unfertigen Arbeiten,
- andere aktivierte Eigenleistungen,
- sonstige betriebliche Erträge,
- Erträge aus Beteiligungen und anderen Verbundformen,
- Erträge aus anderen Wertpapieren und Ausleihungen des Finanzanlagevermögens,
- sonstige Zinsen und ähnliche Erträge,
- Erträge aus Verlustübernahme,
- außerordentliche Erträge.

Erträge mit Verlustausgleichscharakter

Zu den vom VDV definierten Erträgen mit Verlustausgleichscharakter zählen: → Ausgleichsleistungen für unterlassene Tarifierhöhung und Durchtarifierung, Zuschüsse für besondere Linien und sonstige Zuschüsse (z. B. Betriebskostenzuschüsse), Erträge aus Beteiligungen, Investitions- und Aufwandszuschüsse (außer aufgrund Gemeindeverkehrsfinanzierungsgesetz) sowie Erträge aus der Verlustübernahme.

Fachgruppen (Sparten)

Laut § 14 der am 20.5.2003 beschlossenen Satzung des → VDV sind zunächst fünf Fachgruppen (Sparten) und Verwaltungsräte aus den Mitgliedern gebildet worden, die sich in folgenden Bereichen betätigen:

- a) Personenverkehr mit Bussen (BUS),
- b) Personenverkehr mit Straßenbahnen, Stadtbahnen, U-Bahnen oder vergleichbaren Verkehrssystemen (TRAM),
- c) Personenverkehr mit Eisenbahnen (PVE),
- d) Schienengüterverkehr (GV),
- e) Verbund- und Aufgabenträgerorganisationen (V/AT).

Fahrgast / Fahrt

In der vorliegenden Veröffentlichung ist in der Regel der → Unternehmensfahrgast / die unternehmensbezogene Fahrt gemeint. Daneben werden aber auch die Begriffe → Verkehrsmittelfahrgast / verkehrsmittelbezogene Fahrt und → Personenfahrt (Verbundfahrt) verwendet.

Fahrgeldeinnahmen der Verbände

Einnahmen der Verbände aus dem Fahrausweisverkauf (inklusive Umsatzsteuer) ohne Berücksichtigung von → Ausgleichsleistungen.

Fahrtweite, mittlere

Quotient aus der Summe der Fahrtweiten aller Fahrgäste in Kilometern geteilt durch die Summe aller Fahrgäste.

Fehlbetrag

Summe aus den ausgewiesenen handelsrechtlichen Jahresfehlbeträgen / -überschüssen zuzüglich der → Erträge mit Verlustausgleichscharakter gemäß VDV-Definition oder anders ausgedrückt: Differenz zwischen → Aufwand und → Nettoertrag.

Gelegenheitsverkehr

Ausflugsfahrten, Ferienzweckreisen und Verkehr mit Mietomnibussen. Diese Verkehre sind in § 48 und in § 49 des PBefG geregelt.

Gleislänge

Basiert auf der Eigentumsstreckenlänge; bei zwei- bzw. mehrgleisigen Strecken werden diese zur Ermittlung der Gleislänge entsprechend doppelt bzw. mehrfach gerechnet. Außerdem zählen dazu die Länge der Gleisanlagen außerhalb der Strecken, soweit sie in der Unterhaltungspflicht des Eisenbahninfrastrukturunternehmens stehen, ausgenommen die Gleise in Betriebshöfen und Werkstätten. Einbezogen ist in die Gleislänge die Länge der Weichen und Kreuzungen (Oberbaulänge).

Kombinierter Verkehr/Behälterverkehr (KV)

Derjenige Teil des Eisenbahngüterverkehrs, der mit Großcontainern, Mittelcontainern sowie als so genannte Huckepacksendung durchgeführt wird. Dabei setzt der »echte« KV einen Umschlag von der Eisenbahn auf Lkw oder Binnenschiff oder Seeschiff bzw. umgekehrt als mitbeteiligte Verkehrsträger voraus. Bei den NE ist in den statistischen Meldungen des KV auch derjenige Verkehr eingeschlossen, der mit den genannten Behältern ausschließlich auf der Eisenbahn (über Gleisanschlüsse) abgewickelt wird. Die einzelnen Behälterarten sind:

- Mittelcontainer mit einem Fassungsvermögen von mehr als 3 m³
- Großcontainer sind normierte Behälter mit Abmessungen von 20, 30 und 40, zum Teil über 40 Fuß
- Huckepacksendungen umfassen die Beförderung von Lkw-Wechselaufbauten, Sattelanhängern sowie ganzer Lkw- bzw. Sattelzüge (Rollende Landstraße).

Kopfzahl

Anzahl der im Verkehrsunternehmen Voll- und Teilzeitbeschäftigten inkl. Auszubildenden.

Kostendeckungsgrad

Verhältnis von Erträgen zu Aufwendungen. Hier: Verhältnis von → Nettoertrag zu → Aufwand.

Leistungsbezogene Einnahmen

Diese ergeben zusammen mit den Einnahmen aus dem Fahrausweisverkauf die → Einnahmen (im Personenverkehr). Sie setzen sich zusammen aus den verkehrsleistungsbezogenen Einnahmen (z. B. mit den Unterpositionen »Schwerbehinderte«, »Auszubildende § 45 a PBefG / 6a AEG«, »Ausgleich von Durchtarifierungs- und Harmonisierungsverlusten«) und den betriebsleistungsbezogenen Einnahmen, worunter auch die Ausgleichsleistungen nach der EG-VO 1191/69 fallen.

Linie

Zwischen bestimmten Ausgangs- und Endpunkten eingerichtete regelmäßige Verkehrsverbindung, auf der Fahrgäste an bestimmten Haltestellen ein- und aussteigen können.

Linienlänge

Entfernung zwischen Linienausgangs- und -endpunkt.

Linienverkehr

Nach § 42 PBefG eine zwischen bestimmten Ausgangs- und Endpunkten eingerichtete regelmäßige Verkehrsverbindung. Sonderformen des Linienverkehrs für Berufstätige, Schüler, Markt- und Theaterbesucher sind in § 43 des PBefG geregelt. Zum Linienverkehr zählt auch der freigestellte Schülerverkehr, der von bestimmten Vorschriften des PBefG befreit ist.

Lokomotivkilometer

Misst als Betriebsleistung die Fahrleistung der Lokomotiven im Betriebseinsatz; Einheit ist die Fahrleistung von einer Lok über einen Kilometer.

Nettoertrag

Differenz zwischen → Erträgen und → Erträgen mit Verlustausgleichscharakter gemäß VDV-Definition.

Nettoumsatzerlöse

→ Einnahmen (im Personenverkehr)

Nichtbundeseigene Eisenbahnen (NE)

Sammelbegriff für alle deutschen Eisenbahnen, die nicht ausschließlich oder überwiegend im Eigentum des Bundes stehen. Nach ihrer Konzessionierung werden unterschieden NE des öffentlichen Verkehrs und NE des nichtöffentlichen Verkehrs (ein Teil der Hafeneisenbahnen, Werkseisenbahnen).

Obus

Straßenfahrzeuge, die ihre Antriebsenergie einer Fahrleitung entnehmen.

ÖPNV

Öffentlicher Personennahverkehr.

Personenfahrten (Verbundfahrten)

Bei der Zahl der Fahrgäste, die von Verbänden ausgewiesen werden, werden Umsteiger zwischen zwei / mehreren verbundzugehörigen Unternehmen bzw. Betriebszweigen nur einmal erfasst.

Personenkilometer (Pkm)

Das Produkt aus beförderten Personen und der zurückgelegten Entfernung in Kilometern (Verkehrsleistung im Personenverkehr). Man unterscheidet wie bei den Fahrgästen zwischen unternehmensbezogenen und verkehrsmittelbezogenen Pkm.

Personenverkehr mit Eisenbahnen

→ Eisenbahnpersonenverkehr

Platzausnutzung, durchschnittliche

Personenkilometer je 100 → Platzkilometer

Platzkilometer

Produkt aus Nutzwagenkilometer und Platzzahl (Sitz- und Stehplätze) jeweils der einzelnen Fahrzeuge (Berechnung nach VDV-Richtlinien von 1990).

Sparte

→ Fachgruppe

SPNV

Schienenpersonennahverkehr, in Abgrenzung zum Schienenpersonenfernverkehr (SPFV) von Eisenbahnen.

Straßen-/Stadtbahn

Elektrische Schienenbahn, deren Fahrwege entweder mit der Straßenoberfläche bündig abschließen (straßenbündiger Bahnkörper) oder auf besonderem oder unabhängigem Bahnkörper verlaufen können. Straßenbahnen, die auch Merkmale der U- oder S-Bahnen aufweisen, werden häufig als Stadtbahnen bezeichnet. Um eine vom Individualverkehr (IV) weitgehend unabhängige Führung zu gewährleisten, verlaufen die Fahrwege der Stadtbahnen überwiegend auf besonderem oder unabhängigem Bahnkörper; in Innenstädten kann letzterer auch als Tunnel oder aufgeständert ausgeführt sein. Straßen-/Stadtbahnen gelten nach § 4, Abs. 1 PbefG als straßenabhängige Bahnen. Ihr Bau und Betrieb ist in der BOStrab geregelt.

Zusammen mit der → U-Bahn und der → Bahn besonderer Bauart ist sie in der → Fachgruppe (Sparte) »Personenverkehr mit Straßenbahnen, Stadtbahnen, U-Bahnen oder vergleichbaren Verkehrssystemen« zusammengefasst.

Straßenpersonenverkehr

Im Sinne dieser Veröffentlichung sind hierunter die Bestands- und Leistungsdaten der → Fachgruppen (Sparten) des VDV »Personenverkehr mit Bussen« (mit den Betriebszweigen → Obus und Bus) und »Personenverkehr mit Straßenbahnen, Stadtbahnen, U-Bahnen oder vergleichbaren Verkehrssystemen« (mit den Betriebszweigen → Straßen-/Stadtbahn, → U-Bahn und → Bahn besonderer Bauart) zusammengefasst. Zusammen mit dem → Eisenbahnpersonenverkehr bildet der Straßenpersonenverkehr die gesamten von Personenverkehrsunternehmen erbrachten Leistungen im VDV ab.

Streckenlänge

Länge der Strecken auf eigenem Fahrweg, auf Gleisanlagen sowie auf öffentlichen Straßen ohne Berücksichtigung der Zahl von Fahrstreifen oder Gleisen.

Tonnenkilometer

→ Verkehrsleistung im Güterverkehr

Transportaufkommen

→ beförderte Tonne

U-Bahn

Elektrische Schienenbahn, deren Fahrwege (Gleise) ausschließlich auf unabhängigem Bahnkörper, überwiegend in Tunneln oder auch auf aufgeständerten Bahnkörpern (Hochbahn) verläuft. Sie gelten nach § 4 Abs. 2 PbefG als unabhängige Bahnen. Ihr Bau und Betrieb ist in der BOStrab geregelt. Zusammen mit der → Straßen- und Stadtbahn und der → Bahn besonderer Bauart ist sie in der → Fachgruppe (Sparte) »Personenverkehr mit Straßenbahnen, Stadtbahnen, U-Bahnen oder vergleichbaren Verkehrssystemen« zusammengefasst.

Übersteiger

Ein Fahrgast, der von einem Verkehrsmittel (Fahrzeug) eines Betriebszweiges auf das Verkehrsmittel eines anderen Betriebszweiges (z.B. von der Straßenbahn zum Bus) wechselt.

Unternehmensfahrgast / unternehmensbezogene Fahrt

Der Unternehmensfahrgast wird einmal gezählt, unabhängig davon, wie viele Linien oder Betriebszweige er innerhalb des Unternehmens benutzt. Im Gegensatz dazu stehen der → Verkehrsmittelfahrgast / die verkehrsmittelbezogene Fahrt und die → Personenfahrt (Verbundfahrt).

VDV

Verband Deutscher Verkehrsunternehmen – gegründet am 6.11.1990 durch den Zusammenschluss von VÖV (Verband öffentlicher Verkehrsunternehmen), VÖV der DDR und BDE (Bundesverband Deutscher Eisenbahnen, Kraftverkehre und Seilbahnen e.V.)

Veränderungsrate, reale

Die Veränderungen von Größen der volkswirtschaftlichen Gesamtrechnung können in jeweiligen Preisen oder real ermittelt werden; bei der letztgenannten Methode erfolgt eine Bereinigung um die Preisniveauveränderung durch Bezug zum Beispiel der absoluten Jahreswerte auf ein Basisjahr (zurzeit 1995).

Verbundunternehmen

Verbundunternehmen sind im Verbund tätige Verkehrsunternehmen, für PbefG-Verkehre nur Unternehmen mit eigener Konzession.

Verkehrsaufkommen im Güterverkehr

→ beförderte Tonne

Verkehrseinnahmen im Güterverkehr

Einnahmen, die Eisenbahnverkehrsunternehmen aus der eigenständigen Beförderung von Gütern erzielen; sie werden in den statistischen Meldungen ohne Umsatzsteuer erfasst.

Verkehrsleistung im Güterverkehr

Maßeinheit für die Nachfrage im Güterverkehr; die Einheit entspricht der Beförderung von einer Tonne über die Entfernung von einem Kilometer. Dabei basieren die Tarif-Tonnenkilometer auf der bei der Frachtberechnung zugrunde gelegten Entfernung. Zur Ermittlung der Netto-Tonnenkilometer wird die wirkliche Entfernung herangezogen.

Verkehrsleistung im Personenverkehr

Die im Verkehr in Anspruch genommene Leistung während eines bestimmten Zeitraumes. Sie wird im Personenverkehr gemessen in Personenkilometer.

Verkehrsmittelfahrgast / verkehrsmittelbezogene Fahrt

Im Gegensatz zum Unternehmensfahrgast / zur unternehmensbezogenen Fahrt wird ein → Fahrgast erneut gezählt, sobald er in ein Fahrzeug eines anderen Betriebszweiges innerhalb eines Unternehmens übersteigt. Die Anzahl der verkehrsmittelbezogenen Fahrten sollte um die Anzahl der → Übersteiger höher sein als die Anzahl der → unternehmensbezogenen Fahrten.

Wagenkilometer

Erfasst werden die Nutzwagenkilometer: die Betriebsleistungen, die bei Fahrten im Rahmen der Verkehrsbedienung erbracht werden. Ein Wagen stellt die kleinste rollfähige Einheit dar, z. B. Standardlinienbus, Standardgelenkbus, Straßenbahntriebswagen, Straßenbahnbeiwagen, Stadtbahnfahrzeug, Wagen im Sinne der Eisenbahn.

Wechsel- bzw. Übergangsverkehr

Beförderung von Gütern, an der mehrere Eisenbahnverkehrsunternehmen beteiligt sind (z. B. Railion Deutschland AG und NE).

Zugkilometer

Fahrleistung von Zügen auf Streckenfahrt, wobei auch ein einzeln fahrendes Triebfahrzeug (Lok) als Zug gilt. Einheit ist die Fahrt von einem Zug über einen Kilometer.

© Herausgeber

Verband Deutscher Verkehrsunternehmen (VDV)
Kamekestraße 37 – 39, 50672 Köln,
Tel. (02 21) 5 79 79-0, Fax (02 21) 51 42 72,
E-Mail info@vdv.de, Internet www.vdv.de

Redaktion

Dipl.-Bibl. Ursula Dziambor
(verantwortlich für den Personenverkehr),
Dipl.-Volksw. Manfred Knieps,
Rechtsanwalt Reiner Metz, Ass. jur. Martin Schäfer;
Dipl.-Volksw. Dr. rer. pol. Heike Höhnscheid
(verantwortlich für den Güterverkehr),
Manuela Heinze-Schlösser

Gestaltung und Satz

Kai Uhlemann, Heike Schröder

Bildquellen

Die Fotomontagen der Seiten 1 und 3 enthalten Bildmaterial der Münchner Verkehrsgesellschaft mbH / Dr. Kobel; üstra Hannoversche Verkehrsbetriebe AG; Deutsche Bahn AG/Weber; Photocase Bilddatenbank, Dresden; Seite 14: Freemages.co.uk; Seite 24: Stephan Anemüller; Seite 25: üstra Hannoversche Verkehrsbetriebe AG (oben); Photocase Bilddatenbank (oben und unten); EURO Kartensysteme GmbH, Frankfurt/Main (unten); Seite 26: Photocase Bilddatenbank, Dresden; Seite 33: Stephan Anemüller

Herstellung

Moeker Merkur Druck GmbH, Köln;
gedruckt auf Papier aus 100 % Sekundärfasern

Bezug

beka Einkaufs- und Wirtschaftsgesellschaft
für Verkehrsunternehmen mbH,
Kamekestraße 20 – 22, 50672 Köln,
Tel. (02 21) 95 14 49-0, Fax (02 21) 95 14 49-20,
E-Mail info@beka.de, Internet www.beka.de
Bezugspreis € 22,50

Redaktionsschluss

1. September 2004

Verband Deutscher Verkehrsunternehmen (VDV)
Kamekestraße 37–39
50672 Köln
Telefon (02 21) 5 79 79-0
Telefax (02 21) 5142 72
E-Mail info@vdv.de
Internet www.vdv.de
