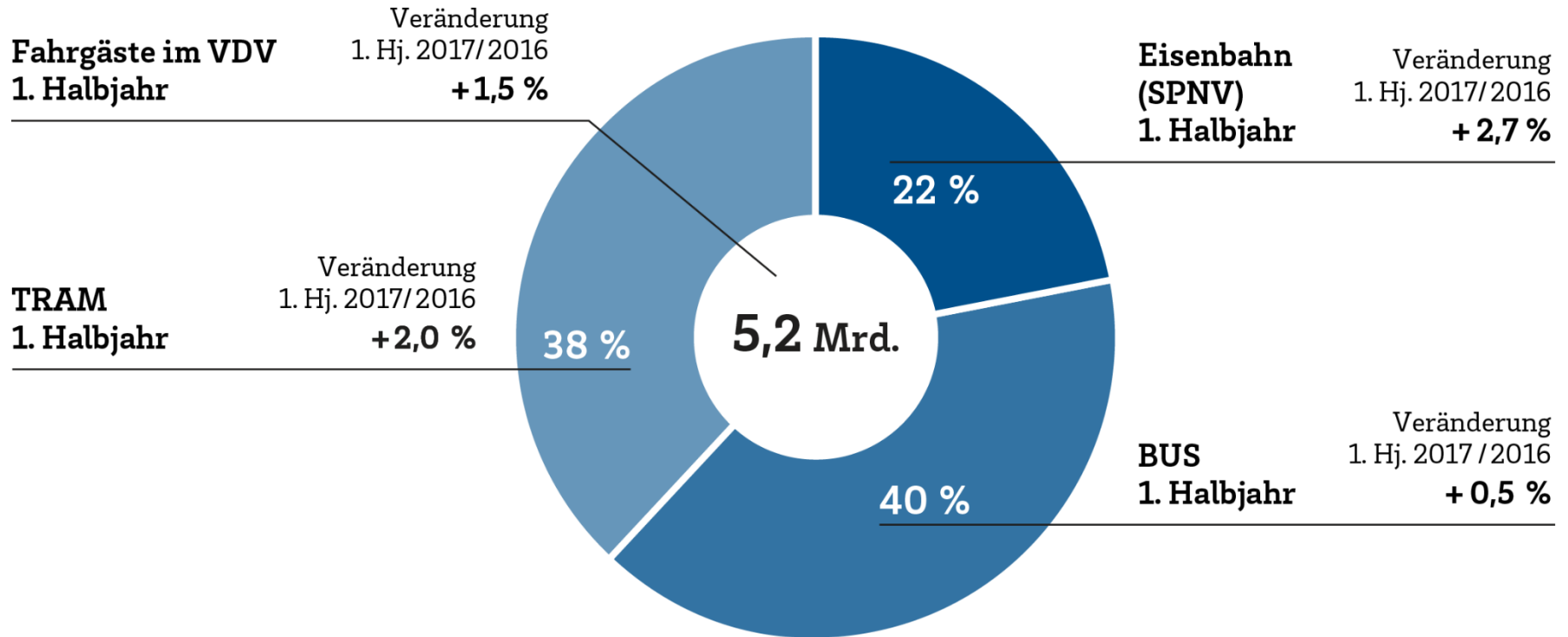


Fahrgäste* im VDV

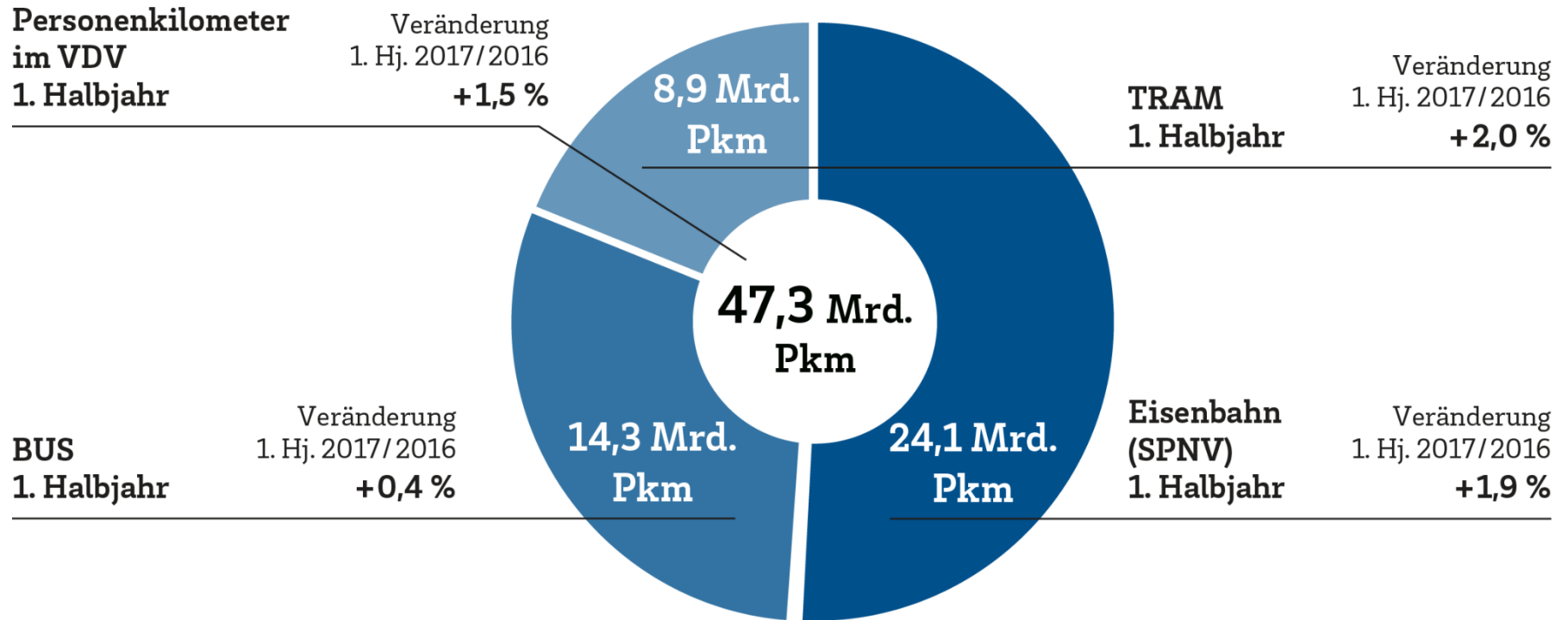
Vorläufige Entwicklung 1. Halbjahr 2017¹⁾



Quelle: VDV-Quartalsstatistik | * Unternehmensfahrten | Stand: August 2017 |¹⁾ Auf Basis der Unternehmensmeldungen des 1. und 2. Quartals 2017

Personenkilometer im VDV

Vorläufige Entwicklung 1. Halbjahr 2017 ¹⁾



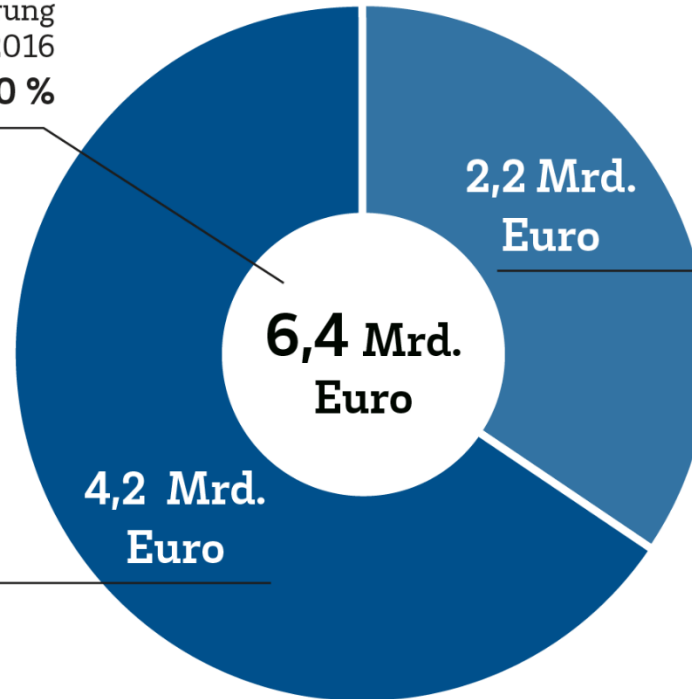
Quelle: VDV-Quartalsstatistik | Stand: August 2017 | ¹⁾ Auf Basis der Unternehmensmeldungen des 1. und 2. Quartals 2017

Einnahmen aus der Fahrgastbeförderung im VDV

Vorläufige Entwicklung 1. Halbjahr 2017 ¹⁾

**Einnahmen aus der
Fahrgastbeförderung
im VDV
1. Halbjahr**

Veränderung
1. Hj. 2017/2016
+ 4,0 %



**Eisenbahn
(SPNV)
1. Halbjahr**

Veränderung
1. Hj. 2017/2016
+ 5,0 %

**StraßenPV
BUS und TRAM
1. Halbjahr**

Veränderung
1. Hj. 2017/2016
+ 3,5 %

Quelle: VDV-Quartalsstatistik | Stand: August 2017 | ¹⁾ Auf Basis der Unternehmensmeldungen des 1. und 2. Quartals 2017